



UNIUNEA EUROPEANĂ



Programul Operațional Capacitate Administrativă
Competența face diferența!



Instrumente Structurale
2014-2020

Planificare strategică și măsuri de simplificare pentru cetățeni la nivelul Municipiului Târgu Mureș
Cod SIPOCA/MySMIS: 824/136243

ÎN CE DIRECȚIE SE ÎNDREAPTĂ MUNICIPIUL TÂRGU MUREȘ?

Sondaj de opinie publică online

11 Octombrie 2021 – 19 Noiembrie 2021

RAPORT PRIVIND EVALUAREA CHESTIONARELOR

*Proiect cofinanțat din Fondul Social European prin
Programul Operațional Capacitate Administrativă 2014-2020!*





UNIUNEA EUROPEANĂ



Programul Operațional Capacitate Administrativă
Competența face diferența!



Instrumente Structurale
2014-2020

Planificare strategică și măsuri de simplificare pentru cetățeni la nivelul Municipiului Târgu Mureș
Cod SIPOCA/MySMIS: 824/136243

CUPRINS

1	METODOLOGIE	3
2	DATE SOCIO-DEMOGRAFICE	4
3	EVALUAREA INSTITUȚIILOR ȘI SERVICIILOR PUBLICE	9
3.1	Municipiul Târgu Mureș s-a dezvoltat în ultimii 7 ani?	9
3.2	Cât de mulțumiți sunteți privind calitatea vieții în municipiul Târgu Mureș?	10
3.3	Cât de mulțumiți sunteți de activitatea Primăriei și a Consiliului Local?	13
3.4	Cum evaluați activitatea Primăriei?	14
3.5	Care sunt cele două elemente care împiedică în cea mai mare măsură dezvoltarea municipiului Târgu Mureș?	15
3.6	Care e cel mai important aspect pozitiv/punct tare al municipiului Târgu Mureș?	16
3.7	Care e cel mai mare punct slab al municipiului Târgu Mureș?	17
3.8	Ce proiect prioritar ar trebui implementat în următorii 7 ani în municipiul Târgu Mureș? 18	
4	ECONOMIA LOCALĂ	20
4.1	Care sunt cele două domenii pe care municipiul Târgu Mureș ar trebui să le finanțeze/sprrijine prioritar în următorii 7 ani?	20
4.2	Cum evaluați economia în municipiul Târgu Mureș?	20
5	INFRASTRUCTURA DE TRANSPORT ȘI MOBILITATE	23
5.1	Cum evaluați infrastructura de transport și mobilitate în județul Mureș?	23
6	ECHIPAREA TEHNICO-EDILITARĂ	26
6.1	Cum evaluați echiparea tehnico-edilitară din municipiul Târgu Mureș?	26
7	SERVICII PUBLICE	28
7.1	Cum evaluați serviciile publice din municipiul Târgu Mureș	28
8	SECTORUL DE MEDIU ȘI SCHIMBĂRI CLIMATICE	30
8.1	Cum evaluați sectorul de mediu și schimbări climatice din municipiul Târgu Mureș?	30
9	CONCLUZII	32

Proiect cofinanțat din Fondul Social European prin
Programul Operațional Capacitate Administrativă 2014-2020!





UNIUNEA EUROPEANĂ



Programul Operațional Capacitate Administrativă
Competența face diferența!



Instrumente Structurale
2014-2020

Planificare strategică și măsuri de simplificare pentru cetățeni la nivelul Municipiului Târgu Mureș
Cod SIPOCA/MySMIS: 824/136243

1 METODOLOGIE

Sondajul a fost realizat prin chestionar online, autocompletat (CAWI) de către 175 de rezidenți ai municipiului Târgu Mureș, respectiv prin chestionar aplicat in situ, completat de 1506 rezidenți ai municipiului Târgu Mureș.

Municipiul Târgu Mureș a anunțat, în data de 11 Octombrie 2021, începerea sesiunii de dezbateri publică, prin publicarea a comunicatului cu privire la actualizarea „Strategiei Integrate de Dezvoltare Urbană a Municipiului Târgu Mureș 2021-2030”, pe pagina <https://www.tirgumures.ro/>. Rezidenții municipiului Târgu Mureș au avut posibilitatea de a participa la procesul de consultare publică prin completarea online chestionarului SIDU 2021-2030 prin accesarea linkului prevăzut în comunicat.

Pentru a se apropia de reprezentativitate, baza de date a fost ponderată conform datelor recensământului din 2011 având în vedere populația rezidentă a județului de 13-80 de ani pe tipuri de localități, sex, grupe de vârstă, etnie, zonă. În acest sens reprezentanții SC Eurotop Consulting SRL au demarat chestionarea in situ a rezidenților municipiului Târgu Mureș.

- Datele au fost culese în perioada 11 Octombrie 2021 – 19 Noiembrie 2021
- Populația-țintă: populația municipiului Târgu Mureș
- Metoda de cercetare:
 - sondaj prin chestionar online, autocompletat (CAWI)
 - chestionare in situ
- Număr respondenți: 1681

Rezultatele sondajului online pot fi considerate o estimare bună privind opiniile populației adulte din județul Mureș, a celor care utilizează internetul și care au studii medii sau superioare.

Chestionarul este structurat astfel încât să ofere răspunsuri privind:

- Date socio-demografice
- Domenii prioritare
- Evaluarea instituțiilor și serviciilor publice
- Economia locală
- Infrastructura de transport și mobilitate
- Echiparea tehnico-edilitară
- Servicii publice
- Mediu și schimbări climatice

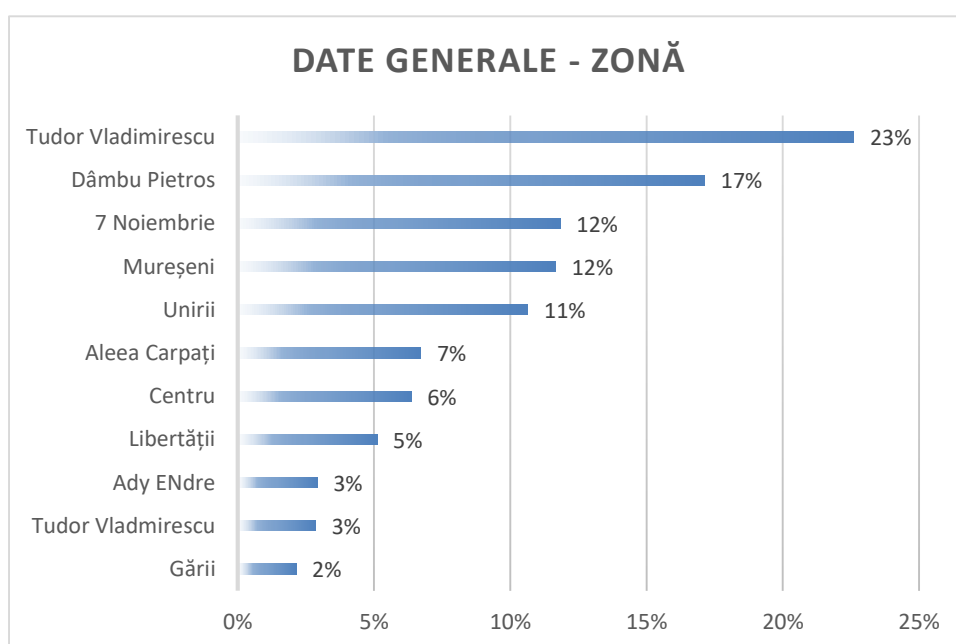
*Proiect cofinanțat din Fondul Social European prin
Programul Operațional Capacitate Administrativă 2014-2020!*



Planificare strategică și măsuri de simplificare pentru cetățeni la nivelul Municipiului Târgu Mureș
Cod SIPOCA/MySMIS: 824/136243

2 DATE SOCIO-DEMOGRAFICE

Suportul evaluării îl constituie baza de date alcătuită din 1681 persoane chestionate din municipiul Târgu Mureș, dintre care 2% (36 persoane) din cartierul Gării, 3% (48 persoane) din cartierul Tudor Vladimirescu, 3% (49 persoane) din cartierul Ady Endre, 5% (86 persoane) din cartierul Libertății, 6% (107 persoane) din Centru, 7% (113 persoane) din cartierul Aleea Carpați, 11% (179 persoane) din cartierul Unirii, 12% (196 persoane) din cartierul Mureșeni, 12% (199 persoane) din cartierul 7 Noiembrie, 17% (288 persoane) din cartierul Dâmbu Pietros, respectiv 23% (380 persoane) din cartierul Tudor Vladimirescu.



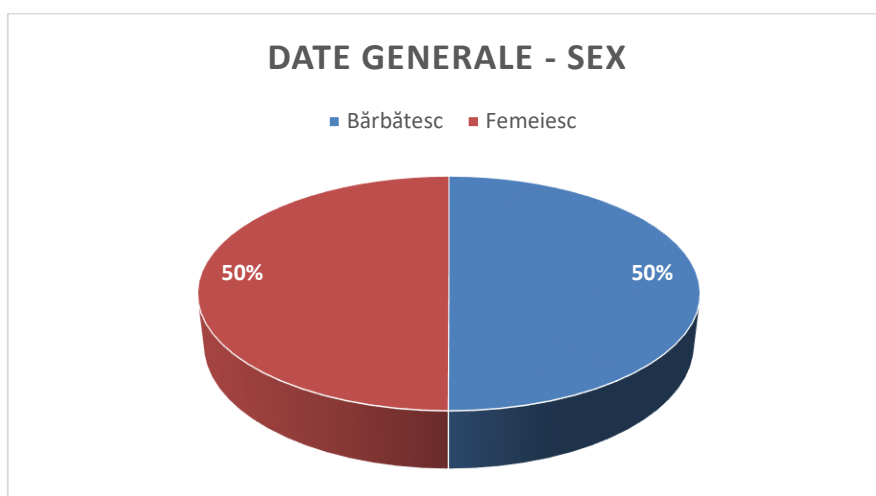
Concluzie: Cele mai multe persoane chestionate reprezintă locuitorii cartierului Tudor Vladimirescu cu un procent de 38%.

Structura persoanelor chestionate în funcție de sex arată în felul următor:

În cadrul respectării egalității de șanse, chestionarele au fost distribuite atât persoanelor de sex masculin, cât și persoanelor de sex feminin, urmărindu-se respectarea într-o măsură cât mai mare a echilibrului între cele două sexe. Structura respondenților în funcție de sexe este următoarea:

- 50% dintre respondenți sunt de sex feminin (reprezentând 840 de persoane)
- 50% dintre respondenți sunt de sex masculin (reprezentând 841 de persoane)

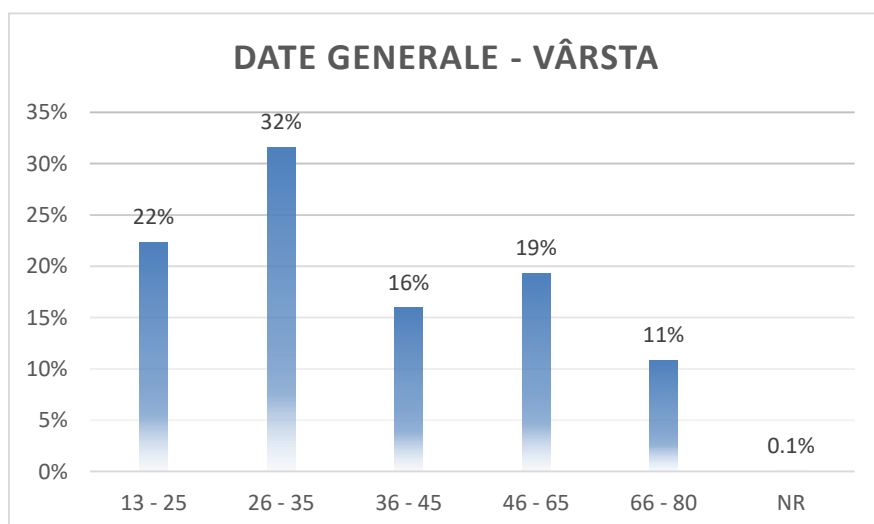
Planificare strategică și măsuri de simplificare pentru cetățeni la nivelul Municipiului Târgu Mureș
Cod SIPOCA/MySMIS: 824/136243



Concluzie: În funcție de sexe, respondenți se împart în egală măsură.

Structura persoanelor chestionate în funcție de vârstă arată în felul următor:

Dintre cei 1681 de respondenți 22% au vârsta cuprinsă între 13-25 ani, 32% au vârsta cuprinsă între 26-35 ani, 16% au vârsta cuprinsă între 36-45 ani, 19% au vârsta cuprinsă între 46-65 ani, 11% au vârsta cuprinsă între 66-80 ani, iar 0.01% nu au oferit răspuns.

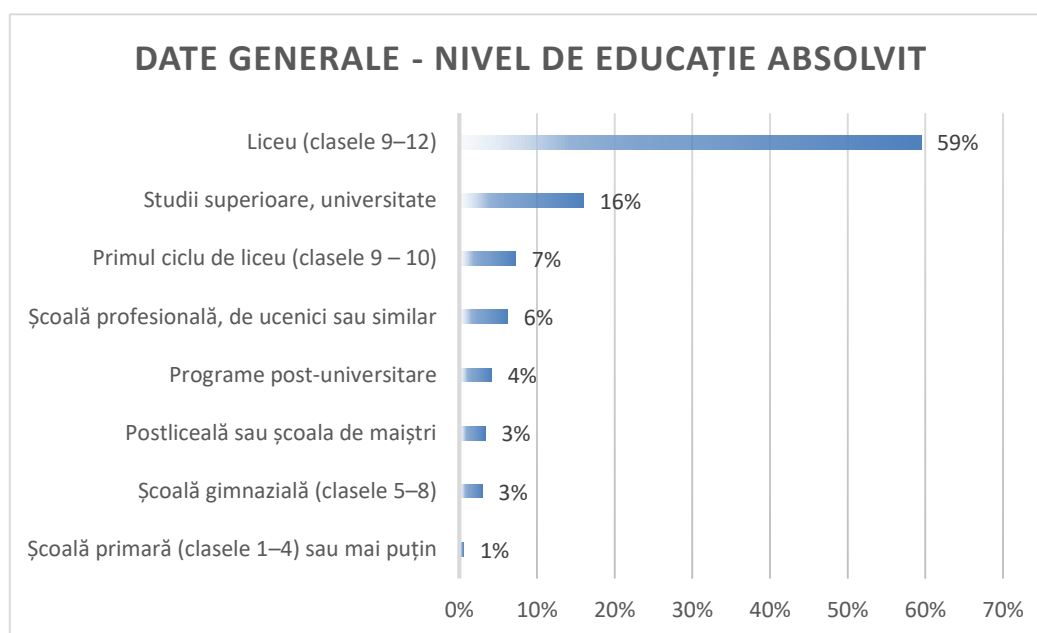


Concluzie: Cel mai mare procentaj privind vârsta respondenților o reprezintă cea între 26-35 ani în proporție de 32% și 13-25 ani în proporție de 22%, în timp ce cel mai mic procentaj privind respondenții o reprezintă cea între 66-80 ani în proporție de 11%.

Planificare strategică și măsuri de simplificare pentru cetățeni la nivelul Municipiului Târgu Mureș
Cod SIPOCA/MySMIS: 824/136243

Structura persoanelor chestionate în funcție de nivelul de educație absolvit arată în felul următor:

Datele privind nivelul de educație absolvit arată că 1% din respondenți au absolvit școala primară (clasele 1-4) sau mai puțin, în proporție de 3% au absolvit școala gimnazială (clasele 5-8), în proporție de 6% au absolvit școli profesionale, de ucenici sau similar, în proporție de 7% au absolvit primul ciclu de liceu (clasele 9-10), în proporție de 59% au absolvit liceul (clasele 9-12), în proporție de 3% au absolvit școala de maiștri sau postliceală, în proporție de 16% au absolvit studii superioare/universitare, în proporție de 4% au absolvit programe post universitare.

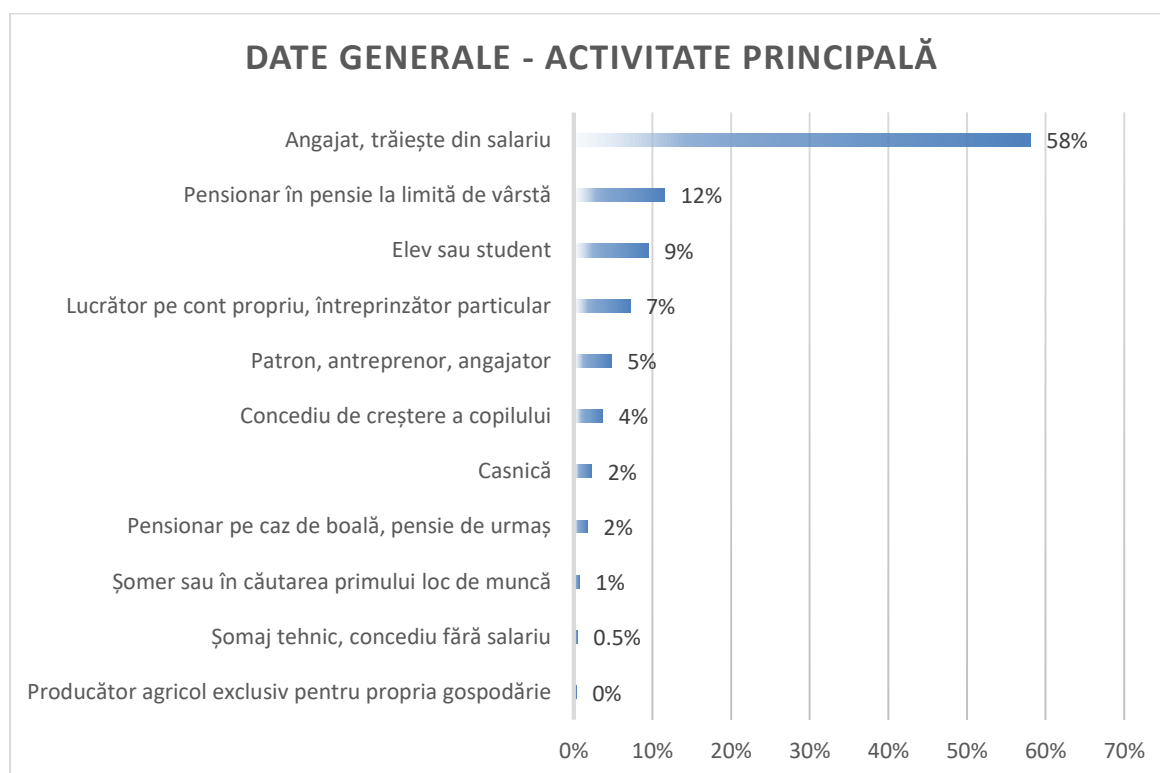


Concluzie: Majoritatea respondenților, în proporție de 59% au absolvit liceul (clasele 9-12), urmată de absolvenți ai studiilor superioare, universitare în proporție de 16%.

Structura persoanelor chestionate în funcție de activitatea principală arată în felul următor:

Datele privind activitatea principală arată că 74% dintre respondenți au o anumită ocupație (angajat, lucrător pe cont propriu, întreprinzător particular, patron, antreprenor, angajator, producător agricol, persoană în concediu de creștere al copilului), 14% se află în pensie (pensionar la limită de vârstă, pensionar pe caz de boală), 9% sunt elevi sau studenți, 3.5% sunt fără loc de muncă (casnic, șomer sau în căutarea primului loc de muncă, șomaj tehnic, concediu fără salariu).

Planificare strategică și măsuri de simplificare pentru cetățeni la nivelul Municipiului Târgu Mureș Cod SIPOCA/MySMIS: 824/136243

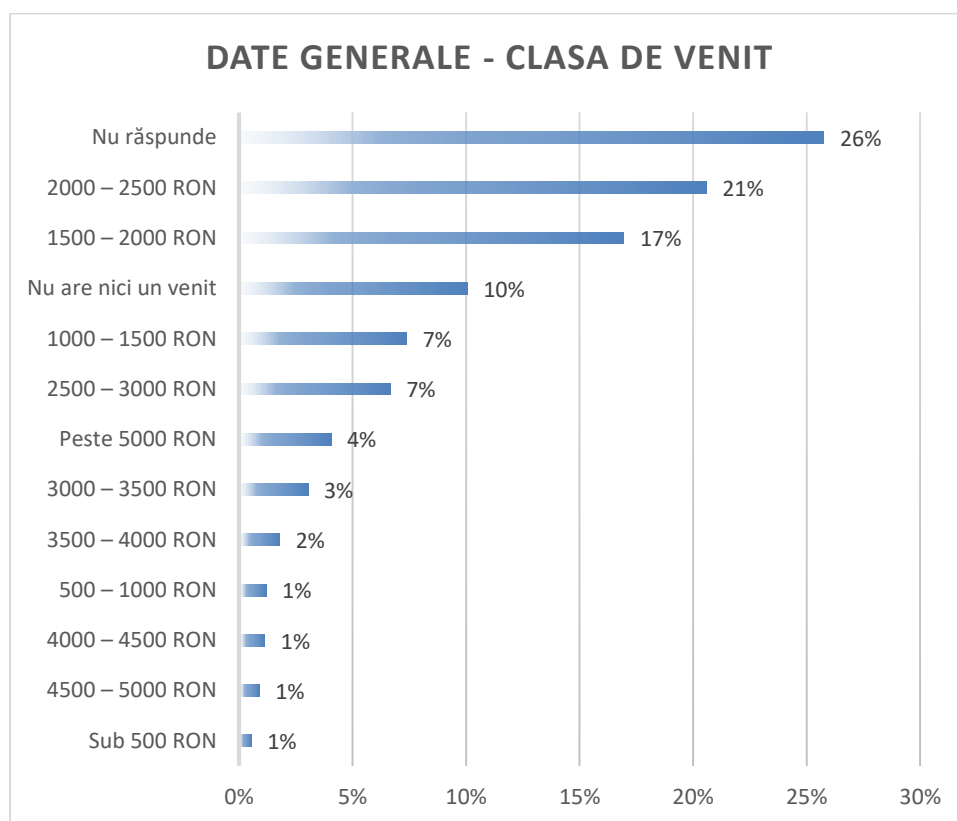


Concluzie: Majoritatea respondenților, în proporție de 58% reprezintă persoane cu ocupație fiind angajați, procentaj urmat de pensionari în pensie la limită de vârstă în proporție de 12%.

Structura persoanelor chestionate în funcție de clasa de venit în care se încadrează venitul net lunar personal arată în felul următor:

Datele privind clasa de venit în care se încadrează venitul net lunar personal arată că 10% din respondenți nu au nici un venit, în proporție de 1% se încadrează sub 500 RON, în proporție de 1% se încadrează între 500 – 1000 RON, în proporție de 7% se încadrează între 1000 – 1500 RON, în proporție de 17% se încadrează între 1500 – 2000 RON, în proporție de 21% se încadrează între 2000 – 2500 RON, în proporție de 7% se încadrează între 2500 – 3000 RON, în proporție de 5% se încadrează între 3000 – 4000 RON, în proporție de 2% se încadrează între 4000 – 5000 RON, în proporție de 4% se încadrează peste 5000 RON, iar 26% din respondenți nu au oferit răspuns privind venitul lunar.

Planificare strategică și măsuri de simplificare pentru cetățeni la nivelul Municipiului Târgu Mureș
Cod SIPOCA/MySMIS: 824/136243

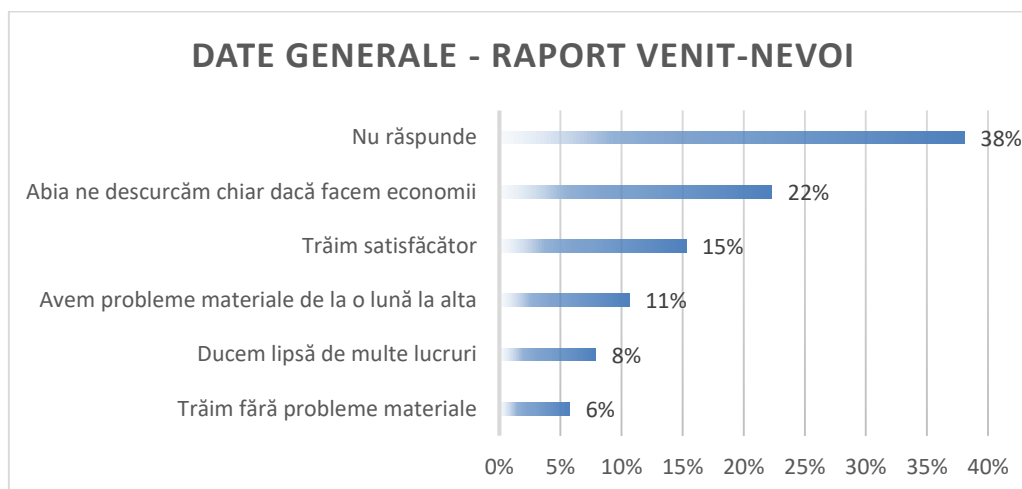


Concluzie: Cel mai mare procentaj privind clasa de venit reprezintă cea cuprinsă între 2000 – 2500 RON, în proporție de 21%, urmată de veniturile cuprinse între 1500 – 2000 RON, în proporție de 17%.

Structura persoanelor chestionate în funcție de raportul dintre veniturile și nevoile familiei arată în felul următor:

22% din respondenți abia se descurcă chiar dacă fac economii, în proporție de 11% au probleme materiale de la o lună la alta, în proporție de 8% duc lipsă de multe lucruri, în proporție de 15% din respondenți trăiesc satisfăcător, în proporție de 6% trăiesc fără probleme materiale, iar în proporție de 38% nu au oferit răspuns.

Planificare strategică și măsuri de simplificare pentru cetățeni la nivelul Municipiului Târgu Mureș
Cod SIPOCA/MySMIS: 824/136243



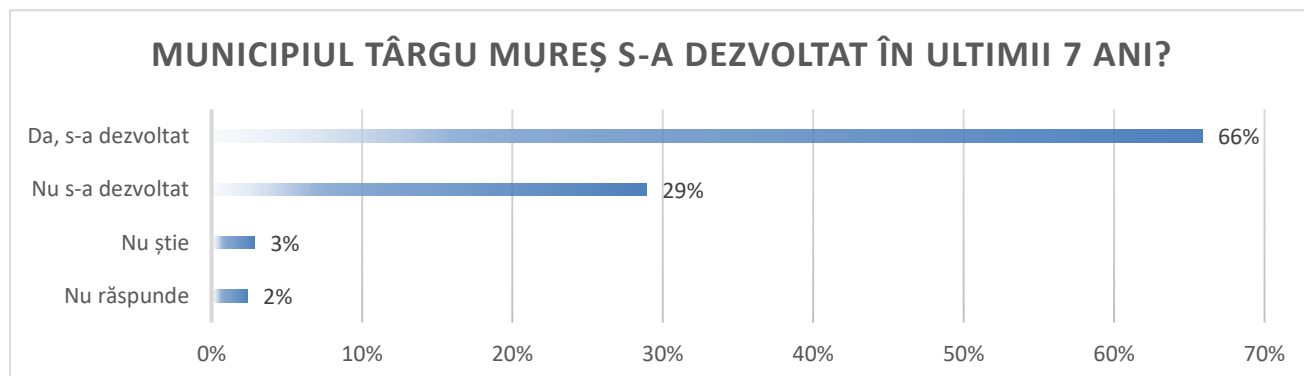
Concluzie: Majoritatea respondenților, în proporție de 41%, se confruntă cu probleme materiale, iar 21% trăiesc fără probleme materiale.

3 EVALUAREA INSTITUȚIILOR ȘI SERVICIILOR PUBLICE

În cadrul chestionarului, distribuit în vederea actualizării "Strategiei Integrate de Dezvoltare Urbană a Municipiului Târgu Mureș 2021-2030", au fost adresate următoarele întrebări:

3.1 Municipiul Târgu Mureș s-a dezvoltat în ultimii 7 ani?

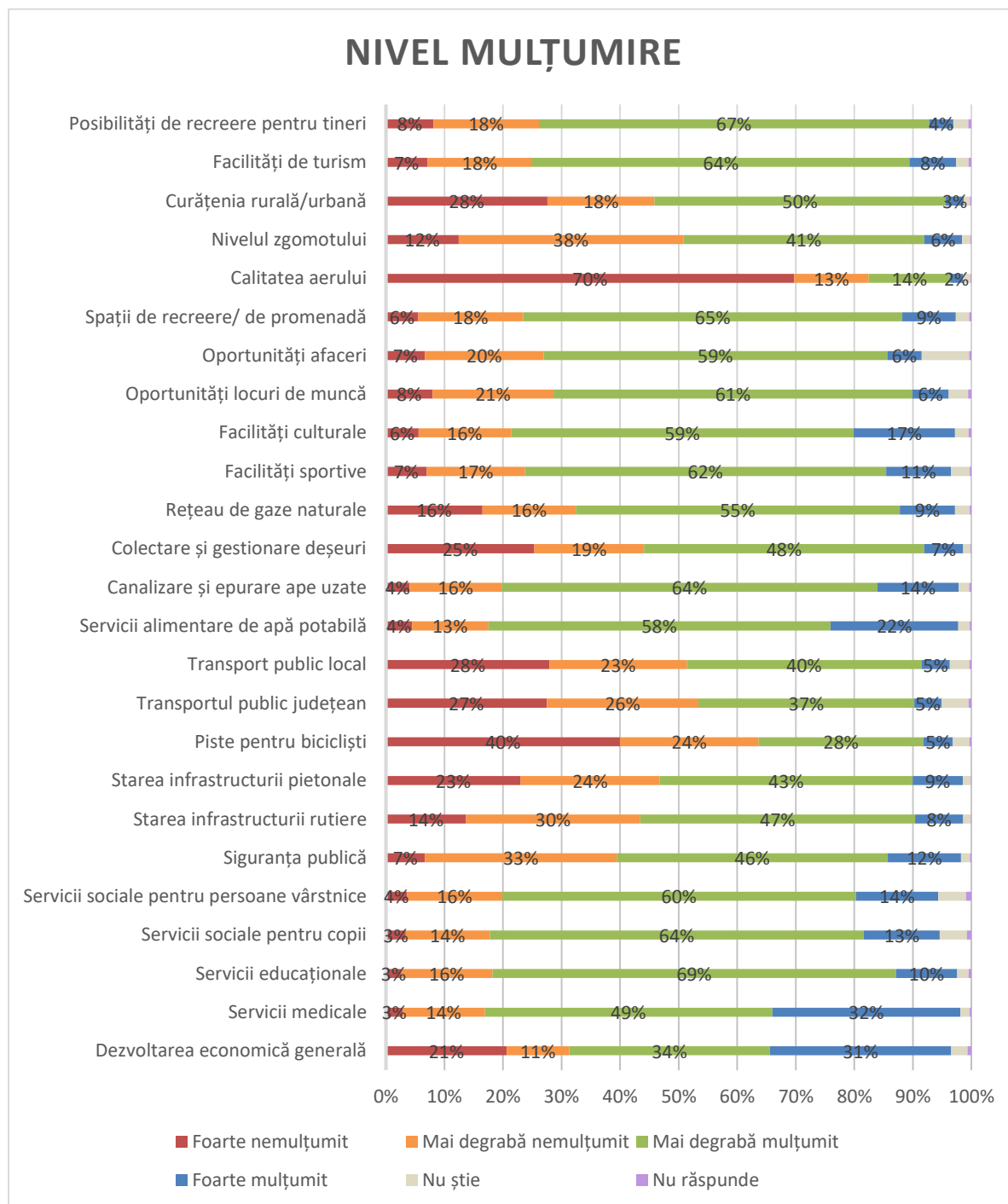
Majoritatea respondenților, în proporție de 66%, consideră că municipiul Târgu Mureș s-a dezvoltat în ultimii 7 ani, 29% din respondenți consideră că nu s-a dezvoltat, iar 5% nu știau sau nu au oferit răspuns.



Planificare strategică și măsuri de simplificare pentru cetățeni la nivelul Municipiului Târgu Mureș
Cod SIPOCA/MySMIS: 824/136243

3.2 Cât de mulțumiți sunteți privind calitatea vieții în municipiul Târgu Mureș?

Nivelul de mulțumire privind calitatea vieții cuprinde următoarele elemente:



*Proiect cofinanțat din Fondul Social European prin
Programul Operațional Capacitate Administrativă 2014-2020!*





UNIUNEA EUROPEANĂ



Programul Operațional Capacitate Administrativă
Competența face diferența!



Instrumente Structurale
2014-2020

Planificare strategică și măsuri de simplificare pentru cetățeni la nivelul Municipiului Târgu Mureș Cod SIPOCA/MySMIS: 824/136243

În ceea ce privește dezvoltarea economică generală, majoritatea respondenților, în proporție de 65% sunt mulțumiți, în timp ce 33% sunt nemulțumiți de nivelul de dezvoltare, iar 3% nu știu sau nu au oferit răspuns.

În ceea ce privește serviciile medicale, majoritatea respondenților, în proporție de 81% sunt mulțumiți, în timp ce 17% sunt nemulțumiți de serviciile medicale, iar 2% nu știu sau nu au oferit răspuns.

În ceea ce privește serviciile educaționale, majoritatea respondenților, în proporție de 79% sunt mulțumiți, în timp ce 19% sunt nemulțumiți de serviciile educaționale, iar 2% nu știu sau nu au oferit răspuns.

În ceea ce privește serviciile sociale pentru copii, majoritatea respondenților, în proporție de 77% sunt mulțumiți, în timp ce 17% sunt nemulțumiți de serviciile educaționale, iar 6% nu știu sau nu au oferit răspuns.

În ceea ce privește serviciile sociale pentru persoane vârstnice, majoritatea respondenților, în proporție de 74% sunt mulțumiți, în timp ce 20% sunt nemulțumiți de serviciile educaționale, iar 6% nu știu sau nu au oferit răspuns.

În ceea ce privește siguranța publică, majoritatea respondenților, în proporție de 59% sunt mulțumiți, în timp ce 39% sunt nemulțumiți de serviciile educaționale, iar 2% nu știu sau nu au oferit răspuns.

În ceea ce privește starea infrastructurii rutiere, majoritatea respondenților, în proporție de 55% sunt mulțumiți, în timp ce 44% sunt nemulțumiți de serviciile educaționale, iar 1% nu știu sau nu au oferit răspuns.

În ceea ce privește starea infrastructurii pietonale, majoritatea respondenților, în proporție de 52% sunt mulțumiți, în timp ce 47% sunt nemulțumiți de serviciile educaționale, iar 1% nu știu sau nu au oferit răspuns.

În ceea ce privește infrastructura pentru ciclism, majoritatea respondenților, în proporție de 64% sunt nemulțumiți, în timp ce 33% sunt mulțumiți de serviciile educaționale, iar 3% nu știu sau nu au oferit răspuns.

În ceea ce privește transportul public județean, majoritatea respondenților, în proporție de 53% sunt nemulțumiți, în timp ce 42% sunt mulțumiți de serviciile educaționale, iar 5% nu știu sau nu au oferit răspuns.

În ceea ce privește transportul public local, majoritatea respondenților, în proporție de 51% sunt nemulțumiți, în timp ce 45% sunt mulțumiți de serviciile educaționale, iar 4% nu știu sau nu au oferit răspuns.

În ceea ce privește serviciile alimentare de apă potabilă, majoritatea respondenților, în proporție de 80% sunt mulțumiți, în timp ce 17% sunt nemulțumiți de serviciile educaționale, iar 3% nu știu sau nu au oferit răspuns.

*Proiect cofinanțat din Fondul Social European prin
Programul Operațional Capacitate Administrativă 2014-2020!*





UNIUNEA EUROPEANĂ



Programul Operațional Capacitate Administrativă
Competența face diferența!



Instrumente Structurale
2014-2020

Planificare strategică și măsuri de simplificare pentru cetățeni la nivelul Municipiului Târgu Mureș Cod SIPOCA/MySMIS: 824/136243

În ceea ce privește rețeaua de canalizare și de epurare a apei uzate, majoritatea respondenților, în proporție de 78% sunt mulțumiți, în timp ce 20% sunt nemulțumiți de serviciile educaționale, iar 2% nu știu sau nu au oferit răspuns.

În ceea ce privește colectarea și gestionarea deșeurilor, majoritatea respondenților, în proporție de 54% sunt mulțumiți, în timp ce 44% sunt nemulțumiți de serviciile educaționale, iar 2% nu știu sau nu au oferit răspuns.

În ceea ce privește rețeaua de gaze naturale, majoritatea respondenților, în proporție de 65% sunt mulțumiți, în timp ce 32% sunt nemulțumiți de serviciile educaționale, iar 3% nu știu sau nu au oferit răspuns.

În ceea ce privește facilitățile sportive, majoritatea respondenților, în proporție de 73% sunt mulțumiți, în timp ce 24% sunt nemulțumiți de serviciile educaționale, iar 3% nu știu sau nu au oferit răspuns.

În ceea ce privește facilitățile culturale, majoritatea respondenților, în proporție de 76% sunt mulțumiți, în timp ce 21% sunt nemulțumiți de serviciile educaționale, iar 3% nu știu sau nu au oferit răspuns.

În ceea ce privește oportunitățile locuri de muncă, majoritatea respondenților, în proporție de 67% sunt mulțumiți, în timp ce 29% sunt nemulțumiți de serviciile educaționale, iar 4% nu știu sau nu au oferit răspuns.

În ceea ce privește oportunitățile de afaceri, majoritatea respondenților, în proporție de 65% sunt mulțumiți, în timp ce 27% sunt nemulțumiți de serviciile educaționale, iar 8% nu știu sau nu au oferit răspuns.

În ceea ce privește spațiile de recreere/ de promenadă, majoritatea respondenților, în proporție de 74% sunt mulțumiți, în timp ce 24% sunt nemulțumiți de serviciile educaționale, iar 28% nu știu sau nu au oferit răspuns.

În ceea ce privește calitatea aerului, majoritatea respondenților, în proporție de 83% sunt nemulțumiți, în timp ce 16% sunt mulțumiți de serviciile educaționale, iar 1% nu știu sau nu au oferit răspuns.

În ceea ce privește nivelul zgomotului, majoritatea respondenților, în proporție de 51% sunt nemulțumiți, în timp ce 47% sunt mulțumiți de serviciile educaționale, iar 2% nu știu sau nu au oferit răspuns.

În ceea ce privește curățenia rurală/urbană, majoritatea respondenților, în proporție de 53% sunt mulțumiți, în timp ce 46% sunt nemulțumiți de serviciile educaționale, iar 1% nu știu sau nu au oferit răspuns.

În ceea ce privește facilitățile de turism, majoritatea respondenților, în proporție de 72% sunt mulțumiți, în timp ce 25% sunt nemulțumiți de serviciile educaționale, iar 3% nu știu sau nu au oferit răspuns.

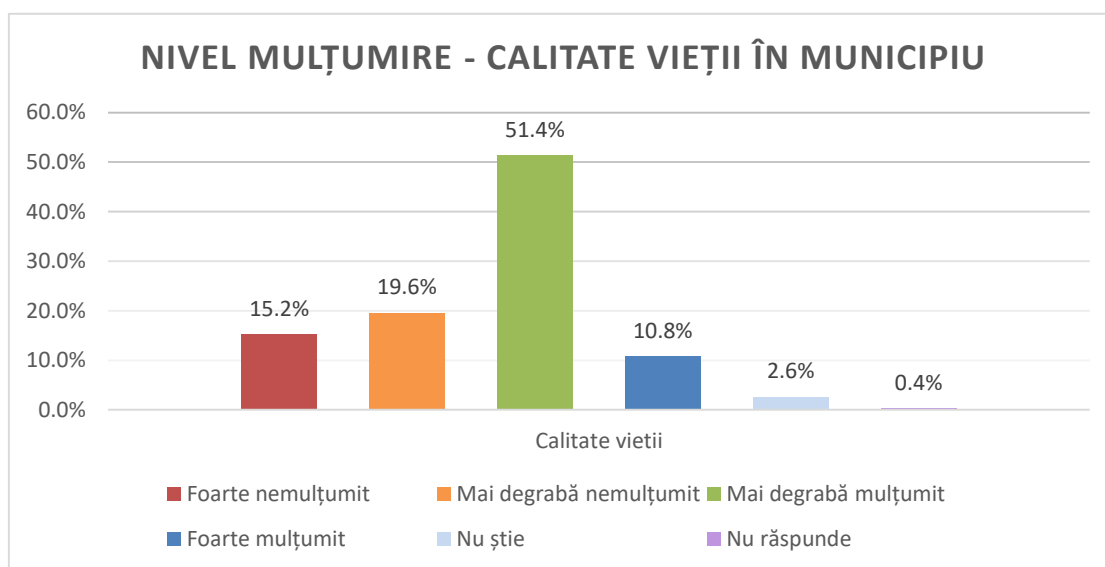
*Proiect cofinanțat din Fondul Social European prin
Programul Operațional Capacitate Administrativă 2014-2020!*



Planificare strategică și măsuri de simplificare pentru cetățeni la nivelul Municipiului Târgu Mureș Cod SIPOCA/MySMIS: 824/136243

În ceea ce privește posibilitățile de recreere pentru tineri, majoritatea respondenților, în proporție de 71% sunt mulțumiți, în timp ce 26% sunt nemulțumiți de serviciile educaționale, iar 3% nu știu sau nu au oferit răspuns.

Evaluarea nivelului de mulțumire privind calitatea vieții se prezintă după cum urmează:



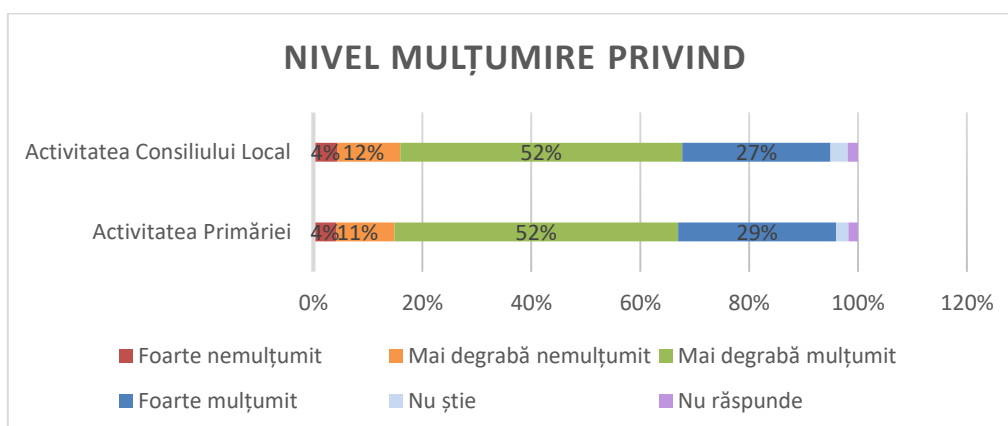
Concluzie: Majoritatea respondenților, în proporție de 51,4% sunt mai degrabă mulțumiți, în proporție de 10,8% sunt foarte mulțumiți, în timp ce 15,2% sunt foarte nemulțumiți, iar 19,6% mai degrabă nemulțumiți de calitatea vieții în municipiul Târgu Mureș, 3% din respondenți nu știu sau nu au oferit răspuns.

3.3 Cât de mulțumiți sunteți de activitatea Primăriei și a Consiliului Local?

Majoritatea respondenților, în proporție de 81% sunt mulțumiți (52% sunt mai degrabă mulțumiți, iar 29% sunt foarte mulțumiți), în timp ce 15% sunt nemulțumiți (4% sunt foarte nemulțumiți, iar 11% mai degrabă nemulțumiți) de activitatea Primăriei, 4% din respondenți nu știu sau nu au oferit răspuns.

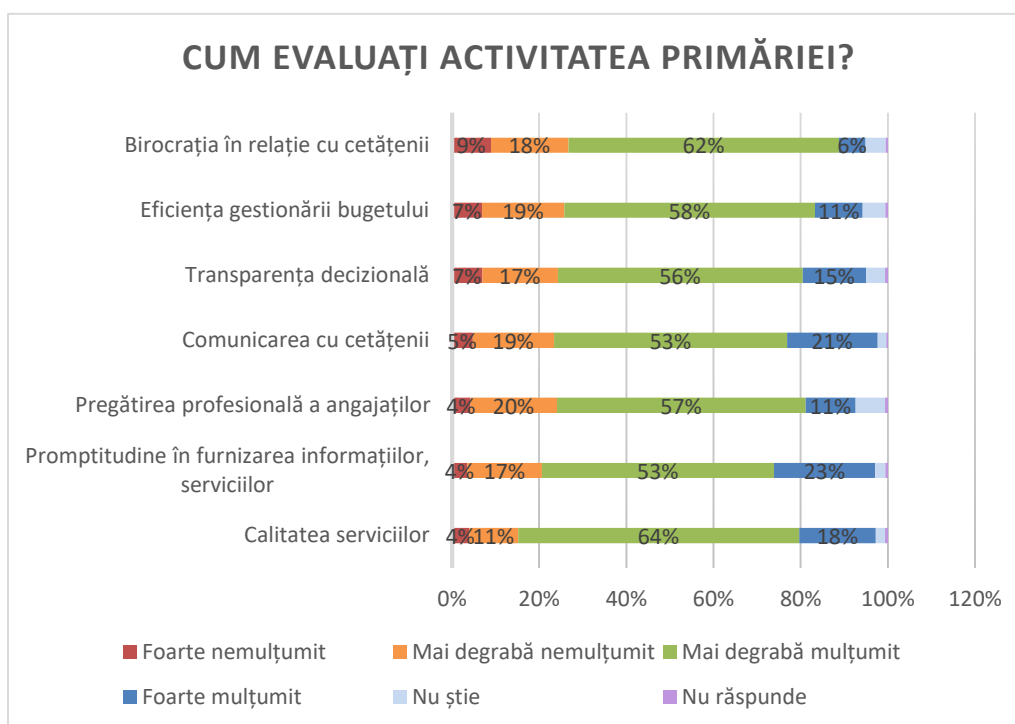
Majoritatea respondenților, în proporție de 79% sunt mulțumiți (52% sunt mai degrabă mulțumiți, în proporție de 27% sunt foarte mulțumiți), în timp ce 16% sunt nemulțumiți (4% sunt foarte nemulțumiți, iar 12% mai degrabă nemulțumiți) de activitatea Consiliului Local, 5% din respondenți nu știu sau nu au oferit răspuns.

Planificare strategică și măsuri de simplificare pentru cetățeni la nivelul Municipiului Târgu Mureș
Cod SIPOCA/MySMIS: 824/136243



3.4 Cum evaluați activitatea Primăriei?

Evaluarea activității Primăriei cuprinde următoarele elemente:



În ceea ce privește calitatea serviciilor, majoritatea respondenților, în proporție de 82% sunt mulțumiți, în timp ce 15% sunt nemulțumiți de activitatea Primăriei, iar 3% nu știu sau nu au oferit răspuns.



UNIUNEA EUROPEANĂ



Programul Operațional Capacitate Administrativă
Competența face diferența!



Instrumente Structurale
2014-2020

Planificare strategică și măsuri de simplificare pentru cetățeni la nivelul Municipiului Târgu Mureș Cod SIPOCA/MySMIS: 824/136243

În ceea ce privește promptitudinea în furnizarea informațiilor, serviciilor, majoritatea respondenților, în proporție de 76% sunt mulțumiți, în timp ce 21% sunt nemulțumiți de activitatea Primăriei, iar 3% nu știu sau nu au oferit răspuns.

În ceea ce privește pregătirea profesională a angajaților, majoritatea respondenților, în proporție de 68% sunt mulțumiți, în timp ce 24% sunt nemulțumiți de activitatea Primăriei, iar 8% nu știu sau nu au oferit răspuns.

În ceea ce privește comunicarea cu cetățenii, majoritatea respondenților, în proporție de 74% sunt mulțumiți, în timp ce 24% sunt nemulțumiți de activitatea Primăriei, iar 2% nu știu sau nu au oferit răspuns.

În ceea ce privește transparența decizională, majoritatea respondenților, în proporție de 71% sunt mulțumiți, în timp ce 24% sunt nemulțumiți de activitatea Primăriei, iar 5% nu știu sau nu au oferit răspuns.

În ceea ce privește eficiența gestionării bugetului, majoritatea respondenților, în proporție de 69% sunt mulțumiți, în timp ce 26% sunt nemulțumiți de activitatea Primăriei, iar 5% nu știu sau nu au oferit răspuns.

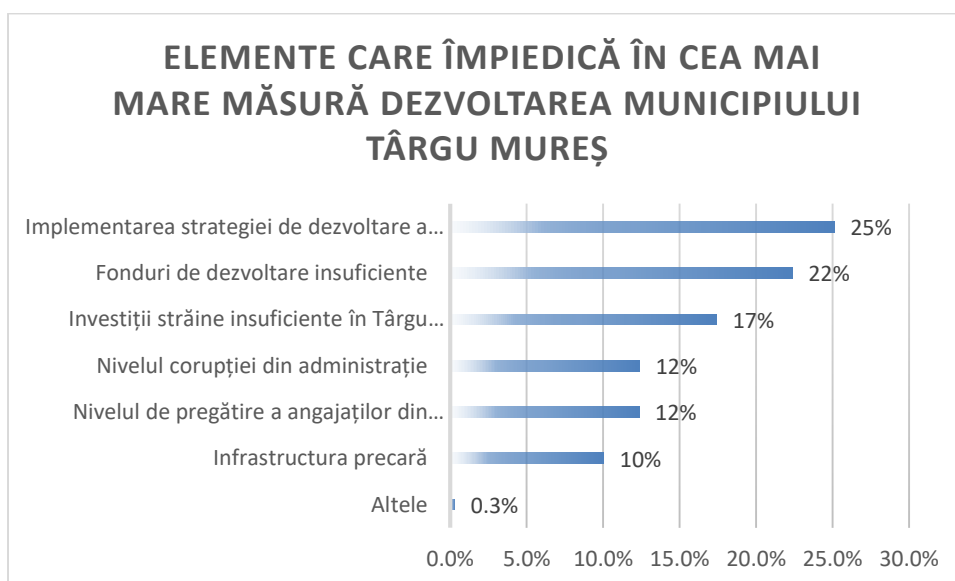
În ceea ce privește birocrația în relație cu cetățenii, majoritatea respondenților, în proporție de 68% sunt mulțumiți, în timp ce 27% sunt nemulțumiți de activitatea Primăriei, iar 5% nu știu sau nu au oferit răspuns.

3.5 Care sunt cele două elemente care împiedică în cea mai mare măsură dezvoltarea municipiului Târgu Mureș?

25% din respondenți consideră ca element principal care împiedică dezvoltarea municipiului implementarea strategiei de dezvoltare, în proporție de 22% se consideră fondurile de dezvoltare insuficiente ca element ce împiedică dezvoltarea, în proporție de 17% se consideră investiții străine insuficiente, în proporție de 12% se consideră nivelul corupției din administrație, în proporție de 12% se consideră nivelul de pregătire al angajaților din administrația locală, în proporție de 10% se consideră infrastructura precară, iar în proporție de 0,3% au oferit alte răspunsuri precum infrastructura pentru ciclism, gestionarea deșeurilor, eficiența autorităților și instituțiilor publice.



Planificare strategică și măsuri de simplificare pentru cetățeni la nivelul Municipiului Târgu Mureș
Cod SIPOCA/MySMIS: 824/136243



Concluzie: Principalele două elemente care împiedică în cea mai mare măsură dezvoltarea municipiului Târgu Mureș sunt implementarea strategiei de dezvoltare a municipiului și fonduri de dezvoltare insuficiente.

3.6 Care e cel mai important aspect pozitiv/punct tare al municipiului Târgu Mureș?

42% din respondenți consideră infrastructura (infrastructura rutieră, infrastructura de mobilitate, spațiile de agrement și recreere, infrastructura culturală, infrastructura de sănătate) ca punct tare al municipiului Târgu Mureș.

În proporție de 12,5% se consideră economia locală (dezvoltarea economică, oportunități locuri de muncă) ca și cel mai important punct tare.

În proporție de 8% se consideră cultura (diversitatea culturală, evenimente/activități organizate) ca cel mai important punct tare.

În proporție de 8,5% se consideră mediul (spațiile verzi, gestionarea deșeurilor) ca cel mai important punct tare.

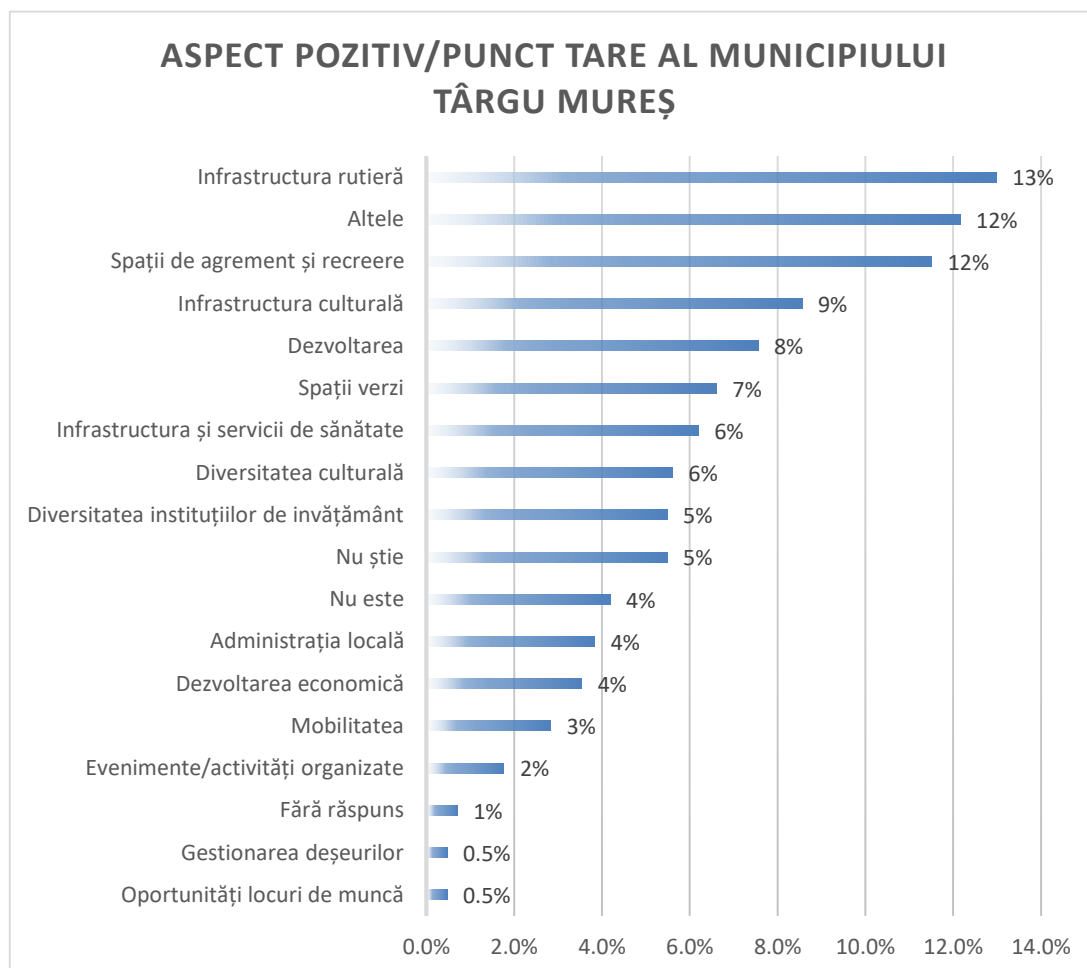
În proporție de 5% se consideră diversitatea instituțiilor de învățământ cel mai important punct tare.

În proporție de 4% se consideră administrația locală ca cel mai important punct tare.

În proporție de 4% se consideră că municipiul nu are puncte tari. În proporție de 5% respondenții nu știu sau nu au oferit răspuns.

Planificare strategică și măsuri de simplificare pentru cetățeni la nivelul Municipiului Târgu Mureș Cod SIPOCA/MySMIS: 824/136243

În proporție de 12% au oferit alte răspunsuri precum aspectul municipiului, populația tânără, reabilitarea blocurilor, așezarea municipiului.



Concluzie: cel mai important aspect pozitiv al municipiului Târgu Mureș îl reprezintă infrastructura rutieră, în proporție de 13%, urmată de spațiile de agrement și recreere, în proporție de 12%.

3.7 Care e cel mai mare punct slab al municipiului Târgu Mureș?

48% din respondenți consideră ca cel mai mare punct slab al municipiului Târgu Mureș infrastructura deficitară (infrastructura, infrastructura de mobilitate, infrastructura rutieră, infrastructura pietonală, infrastructura de ciclism, spații recreere și agrement).

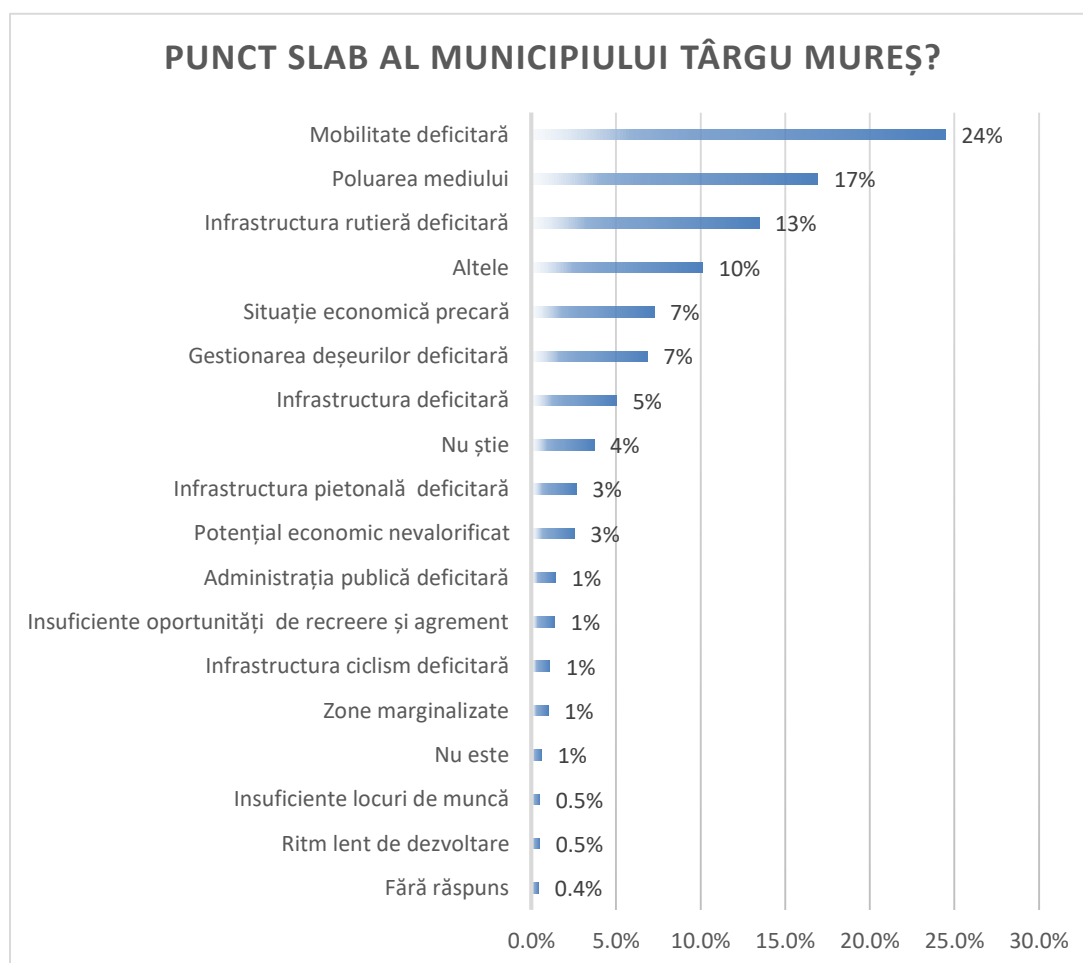
În proporție de 24% se consideră poluarea și gestionarea deșeurilor ca cel mai mare punct slab.

În proporție de 11% se consideră economia locală (situația economică precară, potențial economic nevalorificat, insuficiente locuri de muncă, ritm lent de dezvoltare) ca cel mai mare punct slab.

Planificare strategică și măsuri de simplificare pentru cetățeni la nivelul Municipiului Târgu Mureș Cod SIPOCA/MySMIS: 824/136243

În proporție de 2% se consideră administrația publică deficitară și zonele marginalizate ca cel mai mare punct slab.

În proporție de 1% se consideră că nu sunt puncte slabe, 4% din respondenți nu știu sau nu au oferit răspuns, iar 10% au oferit alte răspunsuri precum mentalitatea, migrația, lipsa unei direcții/ viziuni.



Concluzie: Cel mai mare punct slab al municipiului Târgu Mureș îl reprezintă mobilitatea deficitară, în proporție de 24%, urmată de poluarea mediului, în proporție de 17%.

3.8 Ce proiect prioritar ar trebui implementat în următorii 7 ani în municipiul Târgu Mureș?

41% din respondenți consideră ca proiecte de infrastructură ca fiind prioritare: dezvoltarea și modernizarea infrastructurii, modernizarea și dezvoltarea infrastructurii rutiere, dezvoltarea mobilității urbane, amenajare locuri de parcare, dezvoltarea infrastructurii de ciclism, amenajare spații verzi, de recreere și agrement.

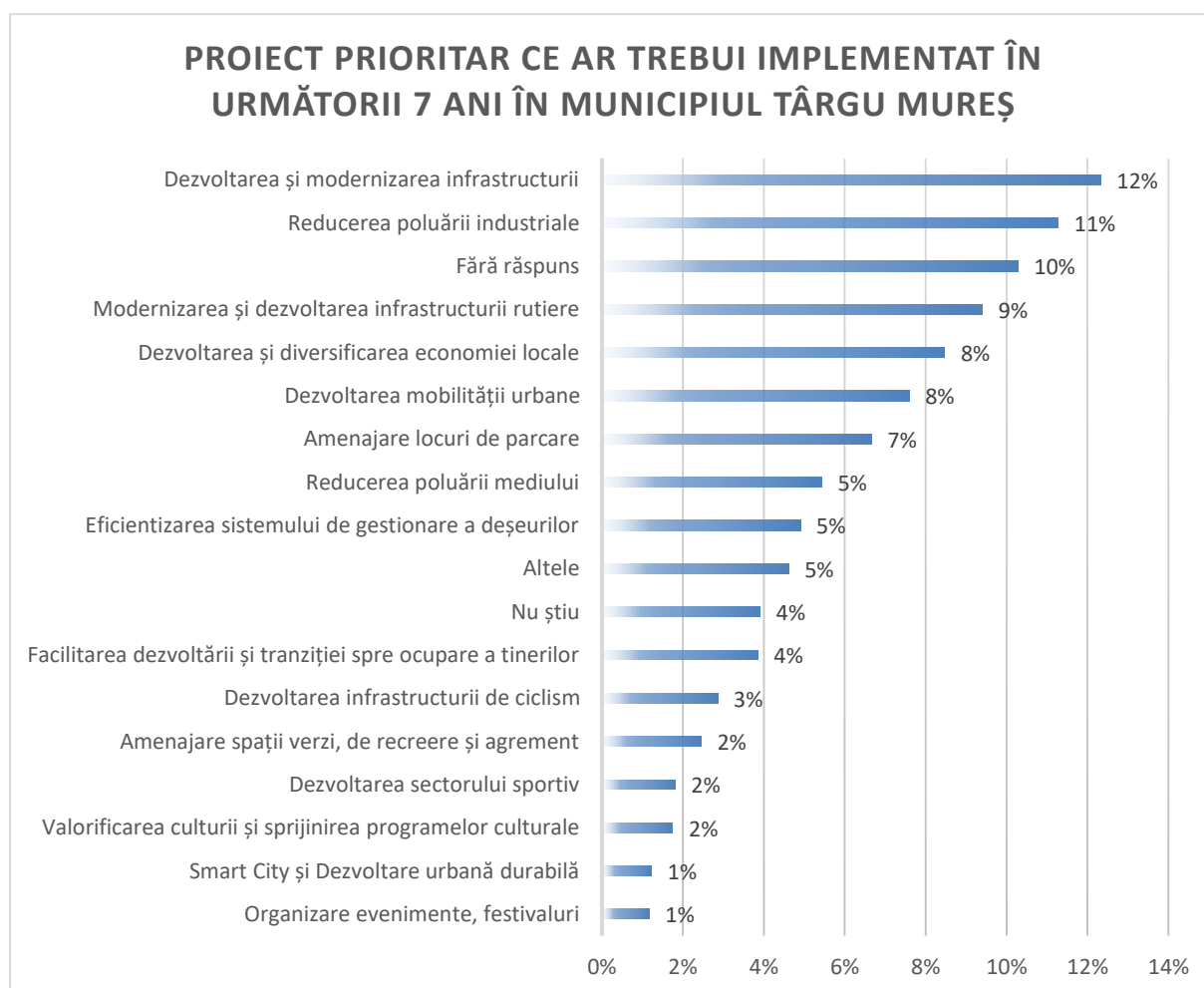
*Proiect cofinanțat din Fondul Social European prin
Programul Operațional Capacitate Administrativă 2014-2020!*

Planificare strategică și măsuri de simplificare pentru cetățeni la nivelul Municipiului Târgu Mureș Cod SIPOCA/MySMIS: 824/136243

22% din respondenți consideră ca proiecte de mediu ca fiind prioritare: reducerea poluării industriale, reducerea poluării mediului, eficientizarea sistemului de gestionare a deșeurilor.

12% din respondenți consideră ca proiecte privind economia locală și ocuparea ca fiind prioritare: dezvoltarea și diversificarea economiei locale, facilitarea dezvoltării și tranziției spre ocupare a tinerilor.

5% din respondenți consideră ca proiecte privind dezvoltarea sectorului sportiv și cultural ca prioritare. 1% din respondenți consideră ca Smart City și Dezvoltare urbană durabilă ca proiect prioritare. 14% din respondenți nu știu sau nu au oferit răspuns. 5% din respondenți consideră alte proiecte ca fiind prioritare.



Concluzie: Proiectul prioritar ce ar trebuie implementară în următorii ani vizează dezvoltarea și modernizarea infrastructurii municipiului Târgu Mureș, în proporție de 12%, urmată de reducerea poluării industriale, în proporție de 11%.

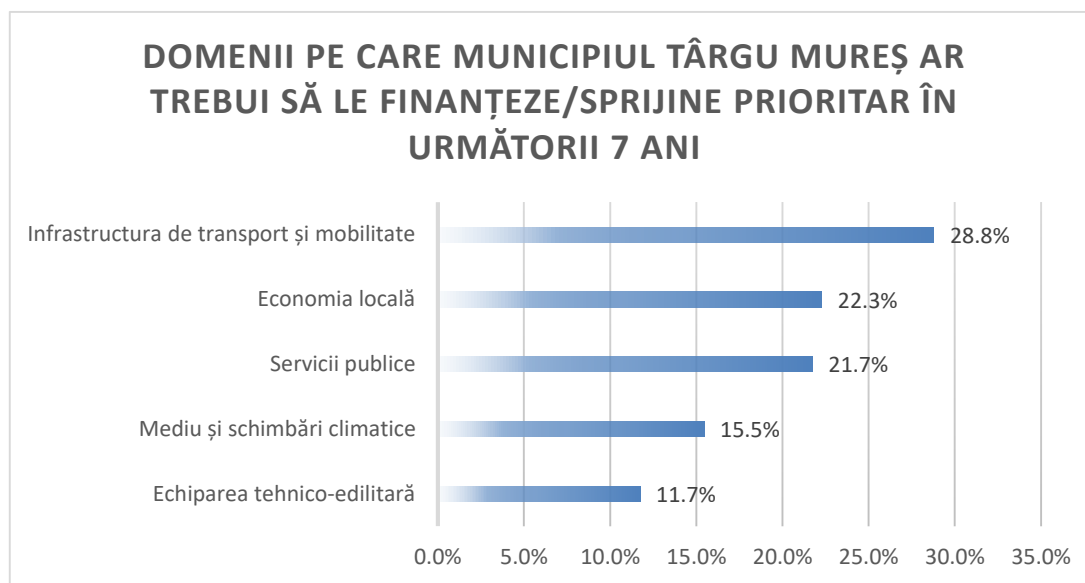
Planificare strategică și măsuri de simplificare pentru cetățeni la nivelul Municipiului Târgu Mureș
Cod SIPOCA/MySMIS: 824/136243

4 ECONOMIA LOCALĂ

În cadrul chestionarului, distribuit în vederea actualizării " Strategiei Integrate de Dezvoltare Urbană a Municipiului Târgu Mureș 2021-2030", au fost adresate următoarele întrebări:

4.1 Care sunt cele două domenii pe care municipiul Târgu Mureș ar trebui să le finanțeze/sprijine prioritar în următorii 7 ani?

În proporție de 28.8% se consideră infrastructura de transport și mobilitate domeniu prioritar, în proporție de 22.3% se consideră economia locală ca domeniu prioritar, în proporție de 21.7% se consideră serviciile publice, în proporție de 15.5% se consideră mediul și schimbările climatice, iar în proporție de 11.7% se consideră echiparea tehnico-edilitară ca domenii pe care municipiul Târgu Mureș ar trebui să le finanțeze/sprijine prioritar în următorii 7 ani.

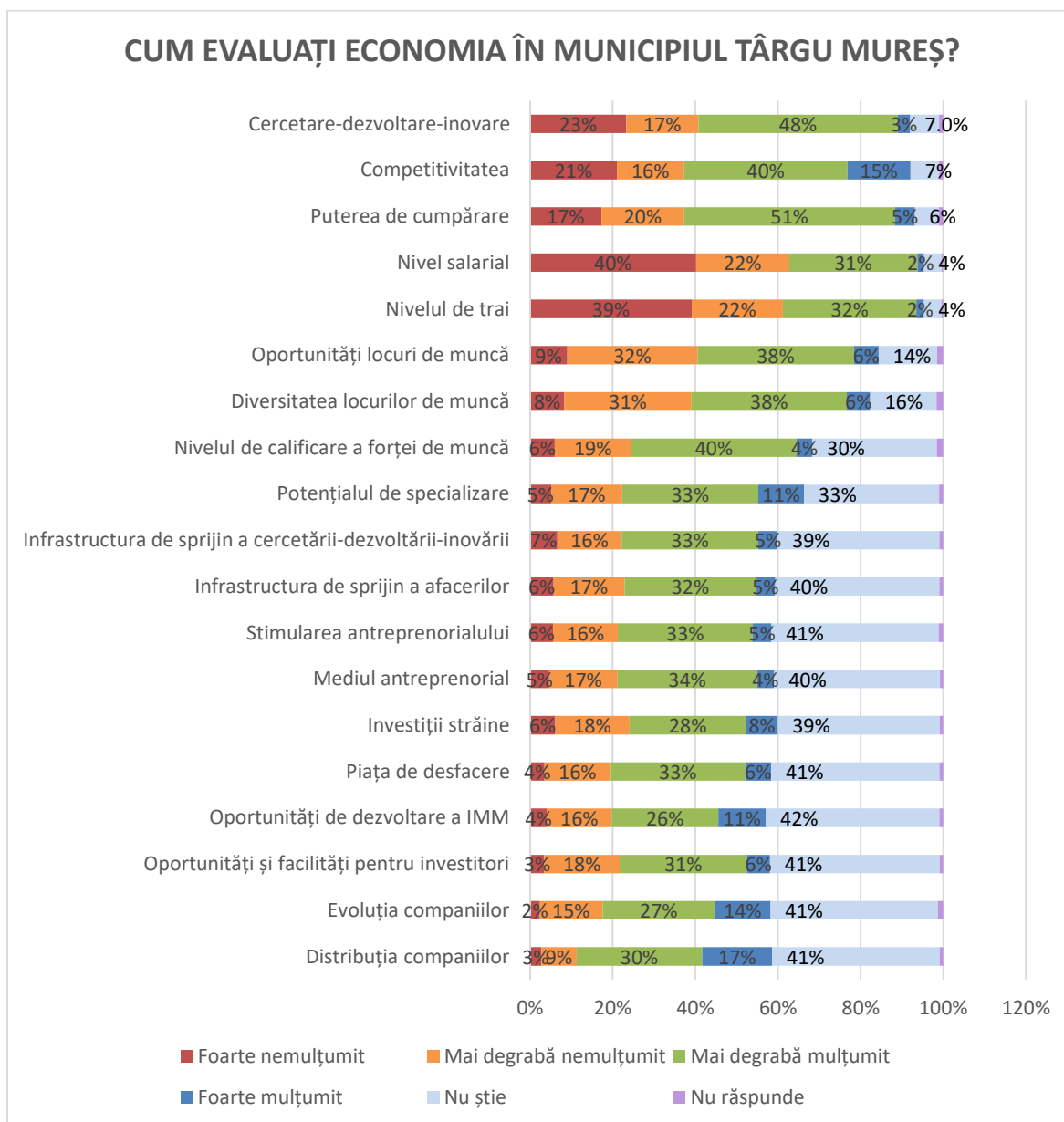


Concluzii: Cele două domenii pe care municipiul Târgu Mureș ar trebui să le finanțeze/sprijine prioritar în următorii 7 ani sunt: infrastructura de transport și mobilitate, în proporție de 28.8%, economia locală, în proporție de 22.3%.

4.2 Cum evaluați economia în municipiul Târgu Mureș?

Nivelul de mulțumire se prezintă după cum urmează:

Planificare strategică și măsuri de simplificare pentru cetățeni la nivelul Municipiului Târgu Mureș
Cod SIPOCA/MySMIS: 824/136243



În ceea ce privește cercetarea-dezvoltarea-inovarea, majoritatea respondenților, în proporție de 51% sunt mulțumiți, în timp ce 41% sunt nemulțumiți de economia municipiului, iar 8% nu știu sau nu au oferit răspuns.

În ceea ce privește competitivitatea, majoritatea respondenților, în proporție de 55% sunt mulțumiți, în timp ce 37% sunt nemulțumiți de economia municipiului, iar 8% nu știu sau nu au oferit răspuns.

În ceea ce privește puterea de cumpărare, majoritatea respondenților, în proporție de 56% sunt mulțumiți, în timp ce 37% sunt nemulțumiți de economia municipiului, iar 7% nu știu sau nu au oferit răspuns.



UNIUNEA EUROPEANĂ



Programul Operațional Capacitate Administrativă
Competența face diferența!



Instrumente Structurale
2014-2020

Planificare strategică și măsuri de simplificare pentru cetățeni la nivelul Municipiului Târgu Mureș Cod SIPOCA/MySMIS: 824/136243

În ceea ce privește nivelul salarial, majoritatea respondenților, în proporție de 62% sunt nemulțumiți, în timp ce 33% sunt nemulțumiți de economia municipiului, iar 5% nu știu sau nu au oferit răspuns.

În ceea ce privește nivelul de trai, majoritatea respondenților, în proporție de 61% sunt nemulțumiți, în timp ce 34% sunt nemulțumiți de economia municipiului, iar 5% nu știu sau nu au oferit răspuns.

În ceea ce privește oportunitate locuri de muncă, majoritatea respondenților, în proporție de 44% sunt mulțumiți, în timp ce 41% sunt nemulțumiți de economia municipiului, iar 15% nu știu sau nu au oferit răspuns.

În ceea ce privește diversitatea locurilor de muncă, majoritatea respondenților, în proporție de 44% sunt mulțumiți, în timp ce 39% sunt nemulțumiți de economia municipiului, iar 17% nu știu sau nu au oferit răspuns.

În ceea ce privește diversitatea nivelului de calificare a forței de muncă, majoritatea respondenților, în proporție de 44% sunt mulțumiți, în timp ce 25% sunt nemulțumiți de economia municipiului, 30% nu știu, iar 1% nu au oferit răspuns.

În ceea ce privește diversitatea potențialului de specializare, majoritatea respondenților, în proporție de 44% sunt mulțumiți, în timp ce 22% sunt nemulțumiți de economia municipiului, 33% nu știu, iar 1% nu au oferit răspuns.

În ceea ce privește infrastructura de sprijin a cercetării-dezvoltării-inovării, majoritatea respondenților, în proporție de 39% nu știau cum să evalueze acest punct, 38% sunt mulțumiți, în timp ce 22% sunt nemulțumiți, iar 1% nu au oferit răspuns.

În ceea ce privește infrastructura de sprijin a afacerilor, majoritatea respondenților, în proporție de 40% nu știau cum să evalueze acest punct, 37% sunt mulțumiți, în timp ce 23% sunt nemulțumiți.

În ceea ce privește stimularea antreprenoriatului, majoritatea respondenților, în proporție de 41% nu știau cum să evalueze acest punct, 37% sunt mulțumiți, în timp ce 20% sunt nemulțumiți, iar 2% nu au oferit răspuns.

În ceea ce privește mediul antreprenorial, majoritatea respondenților, în proporție de 40% nu știau cum să evalueze acest punct, 38% sunt mulțumiți, în timp ce 21% sunt nemulțumiți, iar 1% nu au oferit răspuns.

În ceea ce privește investițiile străine, majoritatea respondenților, în proporție de 39% nu știau cum să evalueze acest punct, 36% sunt mulțumiți, în timp ce 24% sunt nemulțumiți, iar 1% nu au oferit răspuns.

În ceea ce privește piața de desfacere, majoritatea respondenților, în proporție de 41% nu știau cum să evalueze acest punct, 39% sunt mulțumiți, în timp ce 20% sunt nemulțumiți.

*Proiect cofinanțat din Fondul Social European prin
Programul Operațional Capacitate Administrativă 2014-2020!*





UNIUNEA EUROPEANĂ



Programul Operațional Capacitate Administrativă
Competența face diferența!



Instrumente Structurale
2014-2020

Planificare strategică și măsuri de simplificare pentru cetățeni la nivelul Municipiului Târgu Mureș Cod SIPOCA/MySMIS: 824/136243

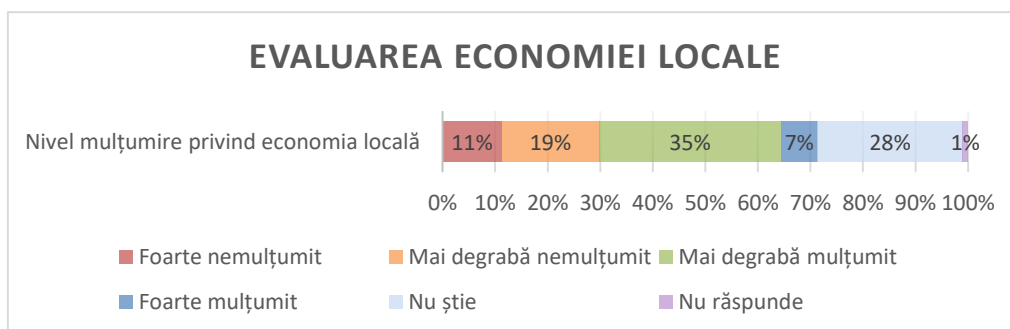
În ceea ce privește oportunitățile de dezvoltare a IMM, majoritatea respondenților, în proporție de 42% nu știau cum să evalueze acest punct, 37% sunt mulțumiți, în timp ce 20% sunt nemulțumiți, iar 1% nu au oferit răspuns.

În ceea ce privește oportunitățile și facilitățile pentru investitori, majoritatea respondenților, în proporție de 41% nu știau cum să evalueze acest punct, 37% sunt mulțumiți, în timp ce 21% sunt nemulțumiți, iar 1% nu au oferit răspuns.

În ceea ce privește evoluția companiilor, majoritatea respondenților, în proporție de 41% sunt mulțumiți, 41% nu știau cum să evalueze acest punct, în timp ce 17% sunt nemulțumiți, iar 1% nu au oferit răspuns.

În ceea ce privește distribuția companiilor, majoritatea respondenților, în proporție de 47% sunt mulțumiți, 41% nu știau cum să evalueze acest punct, în timp ce 12% sunt nemulțumiți.

Evaluarea economiei locale se prezintă după cum urmează:



Concluzie: Majoritatea respondenților, în proporție de 42% sunt mulțumiți, în timp ce 30% sunt nemulțumiți de economia locală, 28% nu știau cum să evalueze acest punct iar 1% nu au oferit răspuns.

5 INFRASTRUCTURA DE TRANSPORT ȘI MOBILITATE

În cadrul chestionarului, distribuit în vederea actualizării " Strategiei Integrate de Dezvoltare Urbană a Municipiului Târgu Mureș 2021-2030", au fost adresate următoarele întrebări:

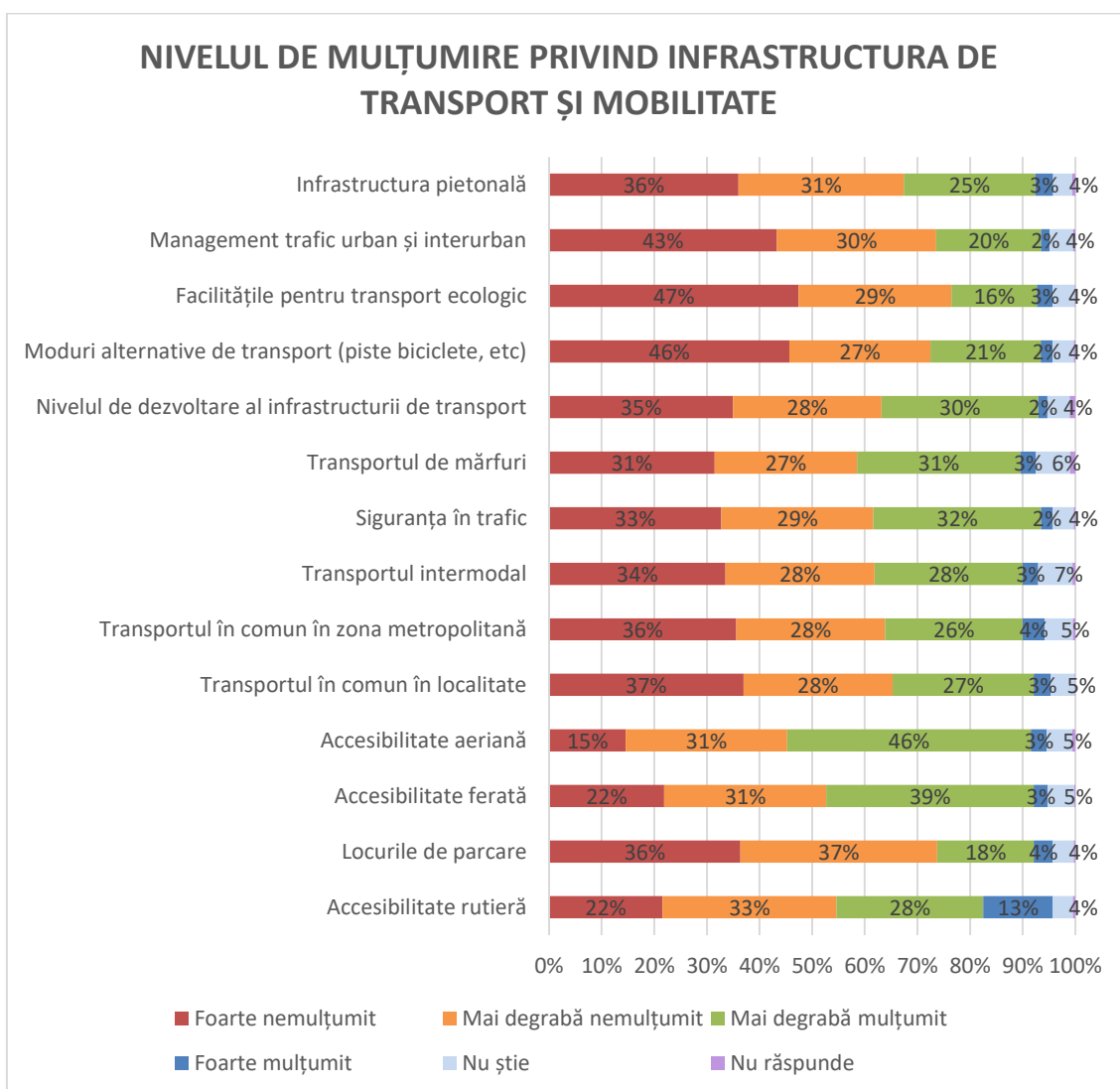
5.1 Cum evaluați infrastructura de transport și mobilitate în județul Mureș?

Nivelul de mulțumire se prezintă după cum urmează:

*Proiect cofinanțat din Fondul Social European prin
Programul Operațional Capacitate Administrativă 2014-2020!*



Planificare strategică și măsuri de simplificare pentru cetățeni la nivelul Municipiului Târgu Mureș
Cod SIPOCA/MySMIS: 824/136243



În ceea ce privește infrastructura pietonală, majoritatea respondenților, în proporție de 67% sunt nemulțumiți, în timp ce 28% sunt mulțumiți de infrastructură, iar 5% nu știu sau nu au oferit răspuns.

În ceea ce privește managementul de trafic urban și interurban, majoritatea respondenților, în proporție de 73% sunt nemulțumiți, în timp ce 22% sunt mulțumiți, iar 5% nu știu sau nu au oferit răspuns.

În ceea ce privește facilitățile pentru transport ecologic (autobuze și mașini electrice, biciclete, trotinete etc.), majoritatea respondenților, în proporție de 76% sunt nemulțumiți, în timp ce 19% sunt mulțumiți, iar 5% nu știu sau nu au oferit răspuns.

În ceea ce privește modurile alternative de transport, majoritatea respondenților, în proporție de 72% sunt nemulțumiți, în timp ce 23% sunt mulțumiți, iar 5% nu știu sau nu au oferit răspuns.

Planificare strategică și măsuri de simplificare pentru cetățeni la nivelul Municipiului Târgu Mureș Cod SIPOCA/MySMIS: 824/136243

În ceea ce privește nivelul de dezvoltare al infrastructurii de transport, majoritatea respondenților, în proporție de 63% sunt nemulțumiți, în timp ce 32% sunt mulțumiți, iar 5% nu știu sau nu au oferit răspuns.

În ceea ce privește traficul de mărfuri, majoritatea respondenților, în proporție de 59% sunt nemulțumiți, în timp ce 34% sunt mulțumiți de infrastructură, iar 7% nu știu sau nu au oferit răspuns.

În ceea ce privește siguranța în trafic, majoritatea respondenților, în proporție de 62% sunt nemulțumiți, în timp ce 34% sunt mulțumiți de infrastructură, iar 4% nu știu sau nu au oferit răspuns.

În ceea ce privește transportul intermodal, majoritatea respondenților, în proporție de 62% sunt nemulțumiți, în timp ce 31% sunt mulțumiți de infrastructură, iar 7% nu știu sau nu au oferit răspuns.

În ceea ce privește transportul în comun în zona metropolitană, majoritatea respondenților, în proporție de 64% sunt nemulțumiți, în timp ce 30% sunt mulțumiți, iar 6% nu știu sau nu au oferit răspuns.

În ceea ce privește transportul în comun în localitate, majoritatea respondenților, în proporție de 65% sunt nemulțumiți, în timp ce 30% sunt mulțumiți, iar 5% nu știu sau nu au oferit răspuns.

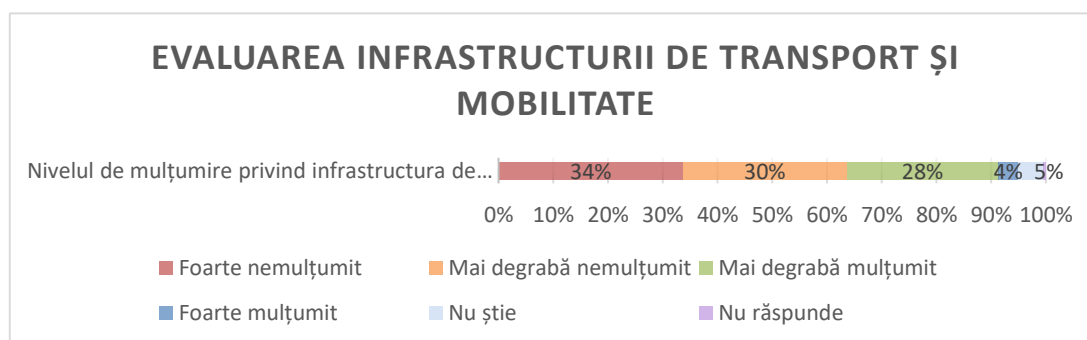
În ceea ce privește accesibilitatea aeriană, majoritatea respondenților, în proporție de 49% sunt mulțumiți, în timp ce 45% sunt nemulțumiți de infrastructură, iar 6% nu știu sau nu au oferit răspuns.

În ceea ce privește accesibilitatea ferată, majoritatea respondenților, în proporție de 53% sunt nemulțumiți, în timp ce 42% sunt mulțumiți de infrastructură, iar 5% nu știu sau nu au oferit răspuns.

În ceea ce privește locurile de parcare, majoritatea respondenților, în proporție de 74% sunt nemulțumiți, în timp ce 22% sunt mulțumiți de infrastructură, iar 4% nu știu sau nu au oferit răspuns.

În ceea ce privește accesibilitatea rutieră, majoritatea respondenților, în proporție de 55% sunt nemulțumiți, în timp ce 41% sunt mulțumiți de infrastructură, iar 4% nu știu sau nu au oferit răspuns.

Evaluarea infrastructurii de transport și mobilitate se prezintă după cum urmează:



Concluzie: Majoritatea respondenților, în proporție de 64% sunt nemulțumiți, în timp ce 32% sunt mulțumiți de infrastructura de transport și mobilitate a județului Mureș.

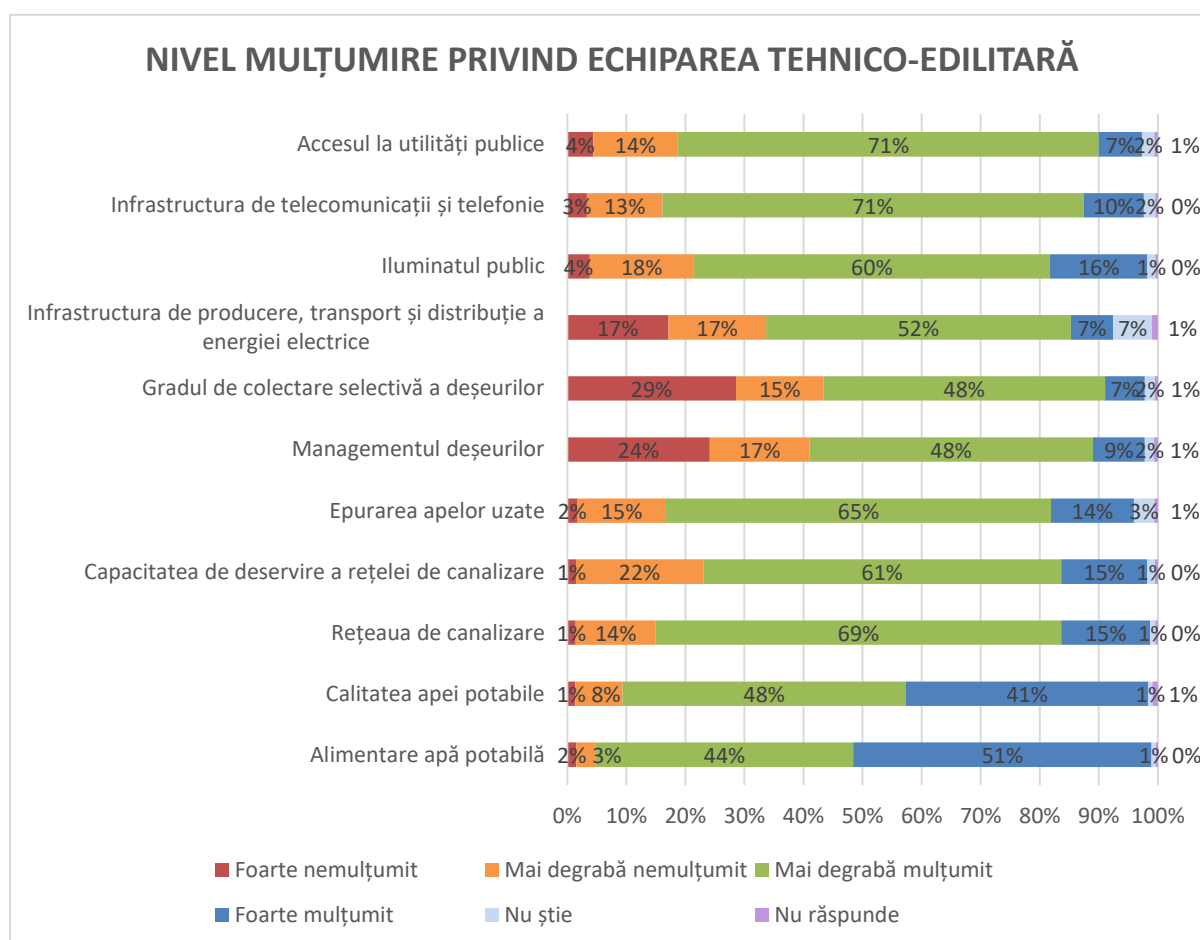
Planificare strategică și măsuri de simplificare pentru cetățeni la nivelul Municipiului Târgu Mureș
Cod SIPOCA/MySMIS: 824/136243

6 ECHIPAREA TEHNICO-EDILITARĂ

În cadrul chestionarului, distribuit în vederea actualizării ” Strategiei Integrate de Dezvoltare Urbană a Municipiului Târgu Mureș 2021-2030”, au fost adresate următoarele întrebări:

6.1 Cum evaluați echiparea tehnico-edilitară din municipiul Târgu Mureș?

Nivelul de mulțumire se prezintă după cum urmează:



În ceea ce privește accesul la utilități publice, majoritatea respondenților, în proporție de 78% sunt mulțumiți, în timp ce 19% sunt nemulțumiți, iar 3% nu știu sau nu au oferit răspuns.

În ceea ce privește infrastructura de telecomunicații și telefonie, majoritatea respondenților, în proporție de 81% sunt mulțumiți, în timp ce 16% sunt nemulțumiți de infrastructură, iar 3% nu știu sau nu au oferit răspuns.

Planificare strategică și măsuri de simplificare pentru cetățeni la nivelul Municipiului Târgu Mureș Cod SIPOCA/MySMIS: 824/136243

În ceea ce privește iluminatul public, majoritatea respondenților, în proporție de 76% sunt mulțumiți, în timp ce 22% sunt nemulțumiți de infrastructură, iar 2% nu știu sau nu au oferit răspuns.

În ceea ce privește infrastructura de producere, transport și distribuție a energiei electrice, majoritatea respondenților, în proporție de 59% sunt mulțumiți, în timp ce 34% sunt nemulțumiți de infrastructură, iar 7% nu știu sau nu au oferit răspuns.

În ceea ce privește gradul de colectare selectivă a deșeurilor, majoritatea respondenților, în proporție de 55% sunt mulțumiți, în timp ce 43% sunt nemulțumiți, iar 2% nu știu sau nu au oferit răspuns.

În ceea ce privește managementul deșeurilor, majoritatea respondenților, în proporție de 57% sunt mulțumiți, în timp ce 41% sunt nemulțumiți, iar 2% nu știu sau nu au oferit răspuns.

În ceea ce privește epurarea apelor uzate, majoritatea respondenților, în proporție de 79% sunt mulțumiți, în timp ce 17% sunt nemulțumiți, iar 4% nu știu sau nu au oferit răspuns.

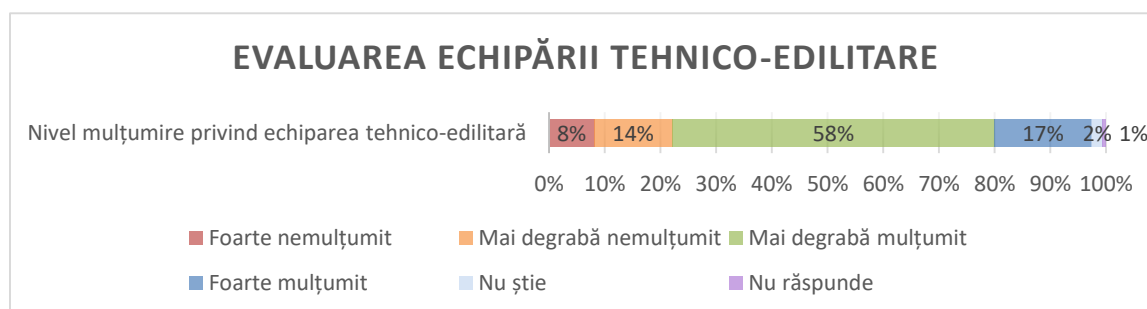
În ceea ce privește capacitatea de deservire a rețelei de canalizare, majoritatea respondenților, în proporție de 76% sunt mulțumiți, în timp ce 23% sunt nemulțumiți de infrastructură, iar 1% nu știu sau nu au oferit răspuns.

În ceea ce privește rețeaua de canalizare, majoritatea respondenților, în proporție de 84% sunt mulțumiți, în timp ce 15% sunt nemulțumiți de infrastructură, iar 1% nu știu sau nu au oferit răspuns.

În ceea ce privește calitatea apei potabile, majoritatea respondenților, în proporție de 89% sunt mulțumiți, în timp ce 9% sunt nemulțumiți, iar 2% nu știu sau nu au oferit răspuns.

În ceea ce privește alimentarea cu apă potabile, majoritatea respondenților, în proporție de 94% sunt mulțumiți, în timp ce 5% sunt nemulțumiți, iar 1% nu știu sau nu au oferit răspuns.

Evaluarea echipării tehnico-edilitare se prezintă după cum urmează:



Concluzie: Majoritatea respondenților, în proporție de 75% sunt mulțumiți, în timp ce în proporție de 22% sunt nemulțumiți de echiparea tehnico-edilitară.

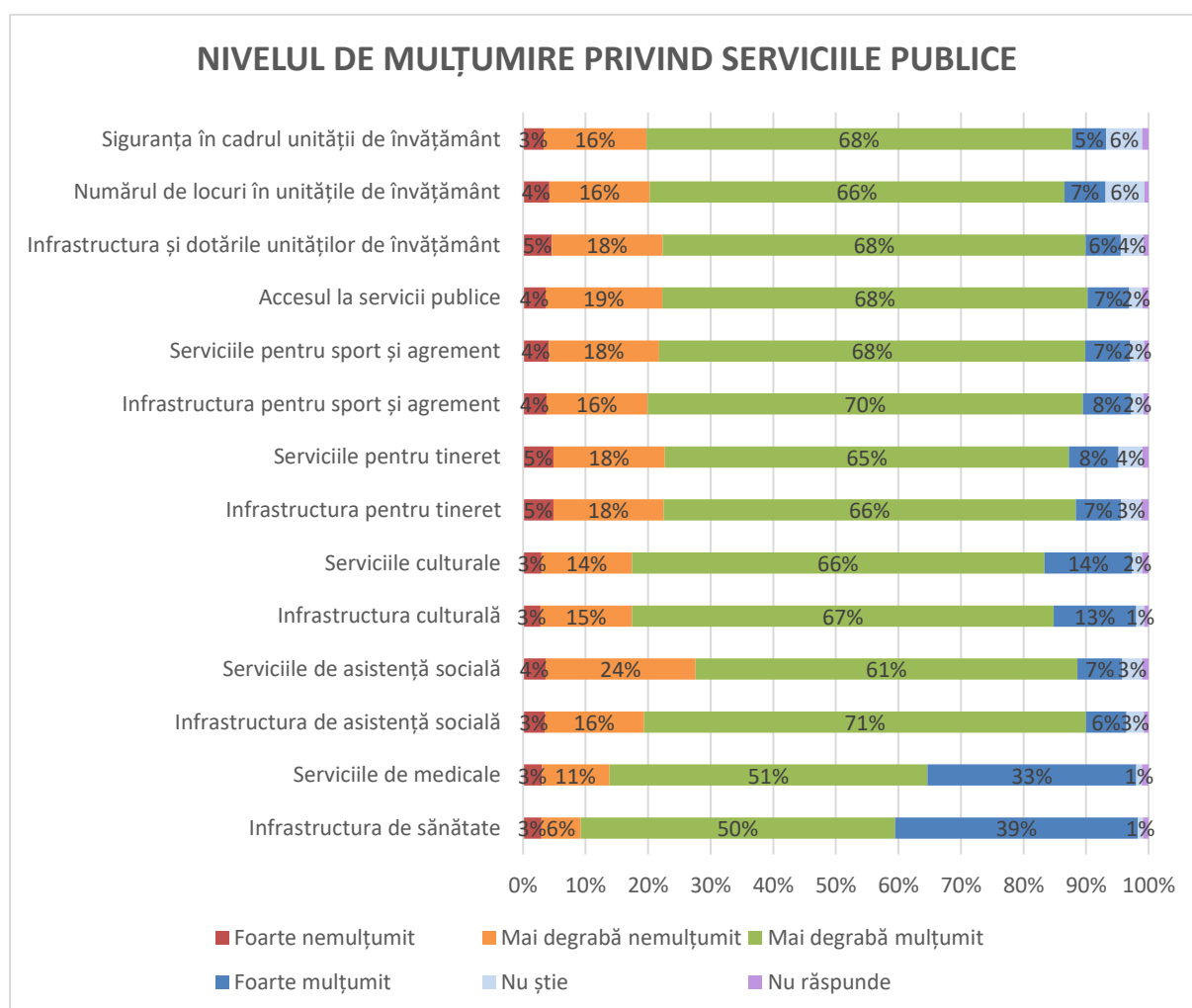
Planificare strategică și măsuri de simplificare pentru cetățeni la nivelul Municipiului Târgu Mureș
Cod SIPOCA/MySMIS: 824/136243

7 SERVICII PUBLICE

În cadrul chestionarului, distribuit în vederea actualizării "Strategiei Integrate de Dezvoltare Urbană a Municipiului Târgu Mureș 2021-2030", au fost adresate următoarele întrebări:

7.1 Cum evaluați serviciile publice din municipiul Târgu Mureș

Nivelul de mulțumire se prezintă după cum urmează:



În ceea ce privește siguranța în cadrul unității de învățământ, majoritatea respondenților, în proporție de 73% sunt mulțumiți, în timp ce 20% sunt nemulțumiți, iar 7% nu știu sau nu au oferit răspuns.

În ceea ce privește numărul de locuri în unitățile de învățământ, majoritatea respondenților, în proporție de 73% sunt mulțumiți, în timp ce 20% sunt nemulțumiți, iar 7% nu știu sau nu au oferit răspuns.

Proiect cofinanțat din Fondul Social European prin
Programul Operațional Capacitate Administrativă 2014-2020!





Planificare strategică și măsuri de simplificare pentru cetățeni la nivelul Municipiului Târgu Mureș
Cod SIPOCA/MySMIS: 824/136243

În ceea ce privește infrastructura și dotările unităților de învățământ, majoritatea respondenților, în proporție de 73% sunt mulțumiți, în timp ce 22% sunt nemulțumiți, iar 5% nu știu sau nu au oferit răspuns.

În ceea ce privește accesul la servicii publice, majoritatea respondenților, în proporție de 75% sunt mulțumiți, în timp ce 22% sunt nemulțumiți, iar 3% nu știu sau nu au oferit răspuns.

În ceea ce privește serviciile pentru sport și agrement, majoritatea respondenților, în proporție de 75% sunt mulțumiți, în timp ce 22% sunt nemulțumiți, iar 3% nu știu sau nu au oferit răspuns.

În ceea ce privește infrastructura pentru sport și agrement, majoritatea respondenților, în proporție de 77% sunt mulțumiți, în timp ce 20% sunt nemulțumiți, iar 3% nu știu sau nu au oferit răspuns.

În ceea ce privește serviciile pentru tineret, majoritatea respondenților, în proporție de 73% sunt mulțumiți, în timp ce 23% sunt nemulțumiți, iar 4% nu știu sau nu au oferit răspuns.

În ceea ce privește infrastructura pentru tineret, majoritatea respondenților, în proporție de 73% sunt mulțumiți, în timp ce 23% sunt nemulțumiți, iar 4% nu știu sau nu au oferit răspuns.

În ceea ce privește serviciile culturale, majoritatea respondenților, în proporție de 80% sunt mulțumiți, în timp ce 17% sunt nemulțumiți, iar 3% nu știu sau nu au oferit răspuns.

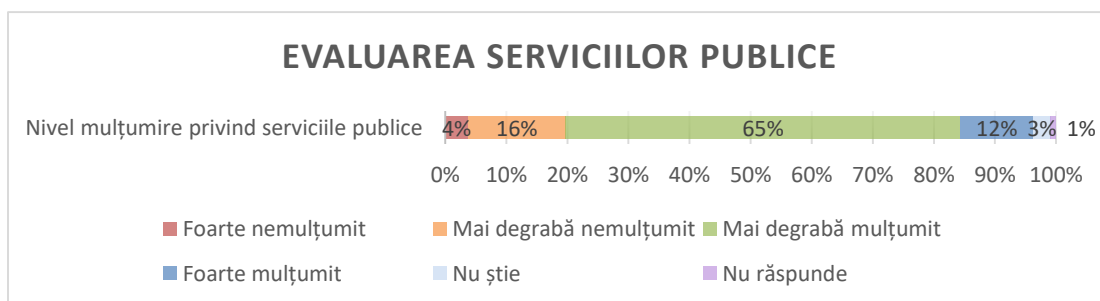
În ceea ce privește infrastructura culturală, majoritatea respondenților, în proporție de 80% sunt mulțumiți, în timp ce 18% sunt nemulțumiți, iar 2% nu știu sau nu au oferit răspuns.

În ceea ce privește serviciile de asistență socială, majoritatea respondenților, în proporție de 68% sunt mulțumiți, în timp ce 28% sunt nemulțumiți, iar 4% nu știu sau nu au oferit răspuns.

În ceea ce privește infrastructura de asistență socială, majoritatea respondenților, în proporție de 77% sunt mulțumiți, în timp ce 19% sunt nemulțumiți, iar 4% nu știu sau nu au oferit răspuns.

În ceea ce privește serviciile medicale, majoritatea respondenților, în proporție de 84% sunt mulțumiți, în timp ce 14% sunt nemulțumiți, iar 2% nu știu sau nu au oferit răspuns.

În ceea ce privește infrastructura de sănătate, majoritatea respondenților, în proporție de 89% sunt mulțumiți, în timp ce 9% sunt nemulțumiți, iar 2% nu știu sau nu au oferit răspuns.



Concluzie: Majoritatea respondenților, în proporție de 77% sunt mulțumiți, în timp ce în proporție de 20% sunt nemulțumiți de serviciile publice din municipiul Târgu Mureș.

Proiect cofinanțat din Fondul Social European prin
Programul Operațional Capacitate Administrativă 2014-2020!



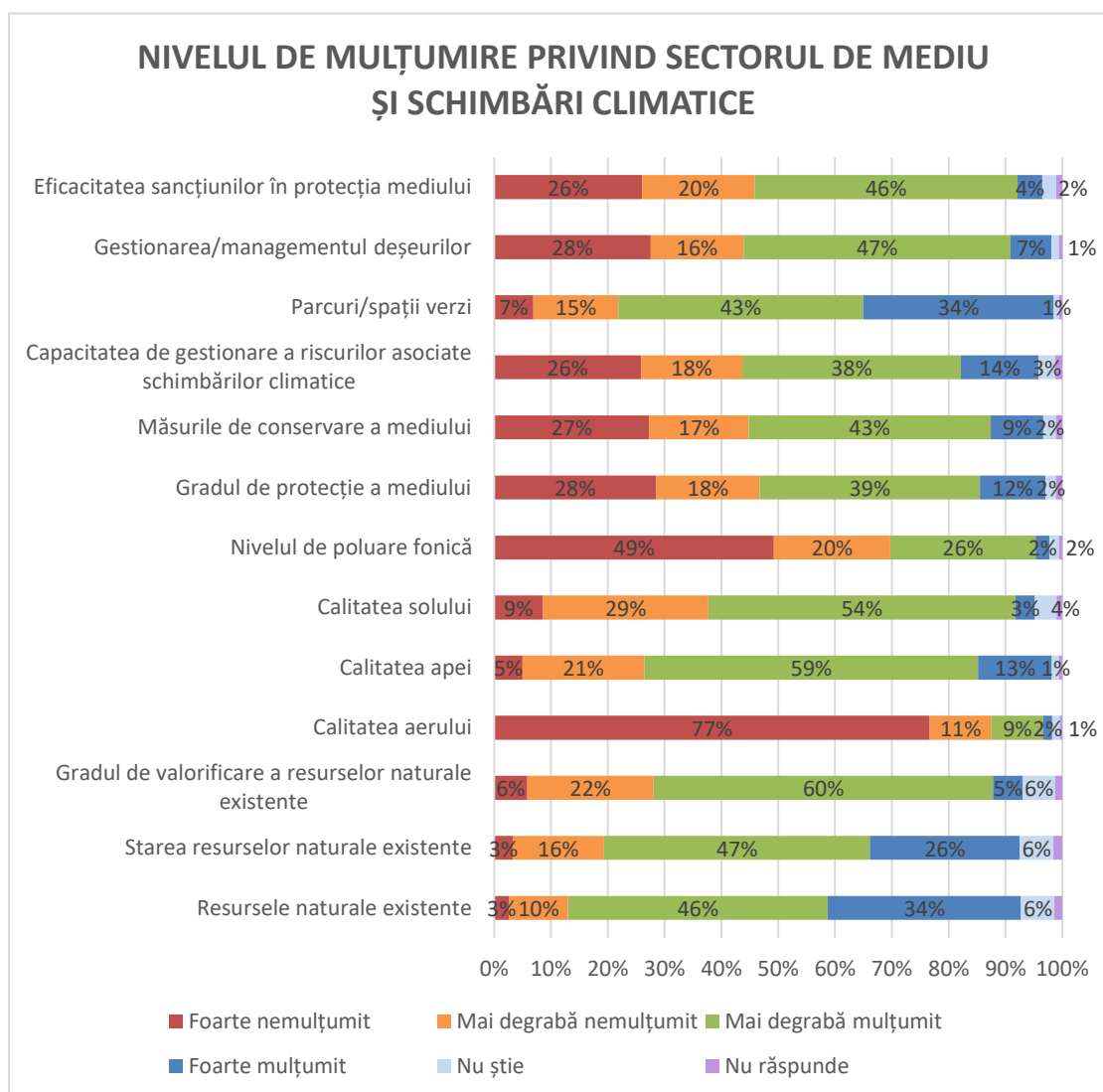
Planificare strategică și măsuri de simplificare pentru cetățeni la nivelul Municipiului Târgu Mureș
Cod SIPOCA/MySMIS: 824/136243

8 SECTORUL DE MEDIU ȘI SCHIMBĂRI CLIMATICE

În cadrul chestionarului, distribuit în vederea actualizării "Strategiei Integrate de Dezvoltare Urbană a Municipiului Târgu Mureș 2021-2030", au fost adresate următoarele întrebări:

8.1 Cum evaluați sectorul de mediu și schimbări climatice din municipiul Târgu Mureș?

Nivelul de mulțumire se prezintă după cum urmează:



Proiect cofinanțat din Fondul Social European prin
Programul Operațional Capacitate Administrativă 2014-2020!



UNIUNEA EUROPEANĂ



Programul Operațional Capacitate Administrativă
Competența face diferența!



Instrumente Structurale
2014-2020

Planificare strategică și măsuri de simplificare pentru cetățeni la nivelul Municipiului Târgu Mureș Cod SIPOCA/MySMIS: 824/136243

În ceea ce privește eficacitatea sancțiunilor în protecția mediului, majoritatea respondenților, în proporție de 51% sunt mulțumiți, în timp ce 46% sunt nemulțumiți, iar 3% nu știu sau nu au oferit răspuns.

În ceea ce privește gestionarea/managementul deșeurilor, majoritatea respondenților, în proporție de 54% sunt mulțumiți, în timp ce 44% sunt nemulțumiți, iar 2% nu știu sau nu au oferit răspuns.

În ceea ce privește parcurile/spațiile verzi, majoritatea respondenților, în proporție de 77% sunt mulțumiți, în timp ce 22% sunt nemulțumiți, iar 1% nu știu sau nu au oferit răspuns.

În ceea ce privește capacitatea de gestionare a riscurilor asociate schimbărilor climatice, majoritatea respondenților, în proporție de 52% sunt mulțumiți, în timp ce 44% sunt nemulțumiți, iar 4% nu știu sau nu au oferit răspuns.

În ceea ce privește măsurile de conservare a mediului, majoritatea respondenților, în proporție de 52% sunt mulțumiți, în timp ce 45% sunt nemulțumiți, iar 3% nu știu sau nu au oferit răspuns.

În ceea ce privește gradul de protecție a mediului, majoritatea respondenților, în proporție de 50% sunt mulțumiți, în timp ce 47% sunt nemulțumiți, iar 3% nu știu sau nu au oferit răspuns.

În ceea ce privește nivelul de poluare fonică, majoritatea respondenților, în proporție de 69% sunt nemulțumiți, în timp ce 28% sunt mulțumiți, iar 3% nu știu sau nu au oferit răspuns.

În ceea ce privește calitatea solului, majoritatea respondenților, în proporție de 57% sunt mulțumiți, în timp ce 38% sunt nemulțumiți, iar 5% nu știu sau nu au oferit răspuns.

În ceea ce privește calitatea apei, majoritatea respondenților, în proporție de 72% sunt mulțumiți, în timp ce 26% sunt nemulțumiți, iar 2% nu știu sau nu au oferit răspuns.

În ceea ce privește calitatea aerului, majoritatea respondenților, în proporție de 88% sunt nemulțumiți, în timp ce 11% sunt mulțumiți, iar 1% nu știu sau nu au oferit răspuns.

În ceea ce privește gradul de valorificare a resurselor naturale existente, majoritatea respondenților, în proporție de 65% sunt mulțumiți, în timp ce 28% sunt nemulțumiți, iar 7% nu știu sau nu au oferit răspuns.

În ceea ce privește starea resurselor naturale existente, majoritatea respondenților, în proporție de 73% sunt mulțumiți, în timp ce 19% sunt nemulțumiți, iar 8% nu știu sau nu au oferit răspuns.

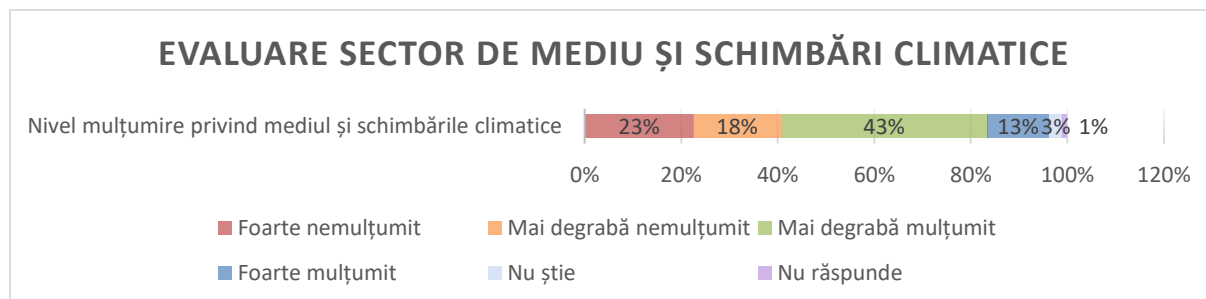
În ceea ce privește resursele naturale existente, majoritatea respondenților, în proporție de 80% sunt mulțumiți, în timp ce 13% sunt nemulțumiți, iar 7% nu știu sau nu au oferit răspuns.

*Proiect cofinanțat din Fondul Social European prin
Programul Operațional Capacitate Administrativă 2014-2020!*



Planificare strategică și măsuri de simplificare pentru cetățeni la nivelul Municipiului Târgu Mureș Cod SIPOCA/MySMIS: 824/136243

Evaluarea sectorului de mediu și schimbări climatice se prezintă după cum urmează:



Concluzie: Majoritatea respondenților, în proporție de 56% sunt mulțumiți, în timp ce 41% sunt nemulțumiți de sectorul de mediu și schimbări climatice din municipiul Târgu Mureș.

9 CONCLUZII

Evaluarea nivelului de mulțumire privind calitatea vieții - Majoritatea respondenților, în proporție de 51,4% sunt mai degrabă mulțumiți, în proporție de 10,8% sunt foarte mulțumiți, în timp ce 15,2% sunt foarte nemulțumiți, iar 19,6% mai degrabă nemulțumiți de calitatea vieții în municipiul Târgu Mureș, 3% din respondenți nu știu sau nu au oferit răspuns.

Elemente care împiedică în cea mai mare măsură dezvoltarea municipiului Târgu Mureș - Principalele două elemente care împiedică în cea mai mare măsură dezvoltarea municipiului Târgu Mureș sunt implementarea strategiei de dezvoltare a municipiului și fonduri de dezvoltare insuficiente.

Aspect pozitiv/punct tare al municipiului Târgu Mureș - Cel mai important aspect pozitiv al municipiului Târgu Mureș îl reprezintă infrastructura rutieră, în proporție de 13%, urmată de spațiile de agrement și recreere, în proporție de 12%.

Punct slab al municipiului Târgu Mureș - Cel mai mare punct slab al municipiului Târgu Mureș îl reprezintă mobilitatea deficitară, în proporție de 24%, urmată de poluarea mediului, în proporție de 17%.

Proiect prioritar care ar trebui implementat în următorii 7 ani în municipiul Târgu Mureș - Proiectul prioritar ce ar trebuie implementat în următorii ani vizează dezvoltarea și modernizarea infrastructurii municipiului Târgu Mureș, în proporție de 12%, urmată de reducerea poluării industriale, în proporție de 11%.

Două domenii pe care municipiul Târgu Mureș ar trebui să le finanțeze/sprijine prioritar în următorii 7 ani - Cele două domenii pe care municipiul Târgu Mureș ar trebui să le finanțeze/sprijine prioritar în următorii 7 ani sunt: infrastructura de transport și mobilitate, în proporție de 28.8%, economia locală, în proporție de 22.3%.



UNIUNEA EUROPEANĂ



Programul Operațional Capacitate Administrativă
Competența face diferența!



Instrumente Structurale
2014-2020

Planificare strategică și măsuri de simplificare pentru cetățeni la nivelul Municipiului Târgu Mureș Cod SIPOCA/MySMIS: 824/136243

Evaluarea economiei locale - Majoritatea respondenților, în proporție de 42% sunt mulțumiți, în timp ce 30% sunt nemulțumiți de economia locală, 28% nu știau cu să evalueze acest punct iar 1% nu au oferit răspuns.

Evaluarea infrastructurii de transport și mobilitate - Majoritatea respondenților, în proporție de 64% sunt nemulțumiți, în timp ce 32% sunt mulțumiți de infrastructura de transport și mobilitate a județului Mureș.

Evaluarea echipării tehnico-edilitare - Majoritatea respondenților, în proporție de 75% sunt mulțumiți, în timp ce în proporție de 22% sunt nemulțumiți de echiparea tehnico-edilitară.

Evaluarea serviciilor publice - Majoritatea respondenților, în proporție de 77% sunt mulțumiți, în timp ce în proporție de 20% sunt nemulțumiți de serviciile publice din municipiul Târgu Mureș.

Evaluarea sectorului de mediu și schimbări climatice - Majoritatea respondenților, în proporție de 56% sunt mulțumiți, în timp ce 41% sunt nemulțumiți de sectorul de mediu și schimbări climatice din municipiul Târgu Mureș.

